



PODER EXECUTIVO

CARLOS DE FRANÇA VILELA
PREFEITO MUNICIPAL

CARLOS MACHADO DE OLIVEIRA
VICE-PREFEITO

GILDA FÁTIMA DE OLIVEIRA SILVA BALTAR
SECRETÁRIA CHEFE DE GABINETE

CARLOS ALBINO PIRES DE ANDRADE
SECRETARIA DE ASSUNTOS INSTITUCIONAIS E ESTRATÉGICOS

ROGÉRIO DE LIMA MONTEIRO
SECRETARIA DE PROJETOS ESPECIAIS E GESTÃO DE CONVÊNIOS

CARLOS EDUARDO AFONSO DE LIMA
PROCURADORIA GERAL DO MUNICÍPIO

AIR DE ABREU
CONTROLADORIA GERAL DO MUNICÍPIO

ERALDO NILTON DE CARVALHO
SECRETARIA MUN. DE GOVERNO

MARCOS VALÉRIO ALVES ROSA
SECRETARIA DE COMUNICAÇÃO

ANDRÉ PEREIRA BAHIA
SECRETARIA MUNICIPAL DE ADMINISTRAÇÃO

FÁBIO CRISTIANO DA SILVA
SECRETARIA MUN. DE FAZENDA E PLANEJAMENTO

LUIS CLAUDIO SERENO DE OLIVEIRA
SECRETARIA MUN. DE DES. ECONÔMICO

LÍVIA GUEDES SIMÕES
SECRETARIA MUN. DE SAÚDE

LENINE RODRIGUES LEMOS
SECRETARIA MUNICIPAL DE EDUCAÇÃO

MARCELO DE JESUS TEIXEIRA LESSA
SECRETARIA MUN. DE CULTURA E TURISMO

ABÍLIO CARDOSO FARIA
SECRETARIA MUN. DE DESENV. RURAL E AGRICULTURA

ANDRÉ SOARES BIANCHE (Respondendo)
SECRETARIA MUN. DE URBANISMO

JOSE CARLOS LEAL NOGUEIRA
SECRETARIA MUN. DO AMBIENTE E DEFESA DOS ANIMAIS

JOÃO PEDRO LEMOS
SECRETARIA MUN. DE OBRAS

ALEXANDER RIBOURA DORNELLAS
SECRETARIA MUN. DE HABITAÇÃO

ROGÉRIO LOPES BRANDI
SECRETARIA MUN. DE CONSERVAÇÃO E SERVIÇOS PÚBLICOS

ELTON TEIXEIRA ROSA DA SILVA
SECRETARIA MUN. DE ASSISTÊNCIA SOCIAL

CARLOS ROBERTO DE MORAES
SECRETARIA MUN. DE DIREITOS HUMANOS E PROMOÇÃO DA CIDADANIA

MARICEIA PELUZIO ARAGÃO GOMES (Respondendo)
SECRETARIA MUNICIPAL DA TERCEIRA IDADE

DAVI BRASIL CAETANO
SECRETARIA MUNICIPAL DE DEFESA CIVIL

ELIAS JOSÉ DA CRUZ
SECRETARIA MUN. DE SEGURANÇA E ORDEM PÚBLICA

ALLAN TAVARES PERFEITO
SECRETARIA MUN. DE TRANSPORTE E TRÂNSITO

JULIO CESAR ALMEIDA COIMBRA
SECRETARIA MUN. DE ESPORTE E LAZER

RAFAEL ROSEMBERG COELHO DA SILVA
SECRETARIA MUNICIPAL DE TRABALHO, EMPREGO E RENDA

MARCELO DA SILVA FERNANDES
PREVIQUEIMADOS

CENTRO INTEGRADO DE OPERAÇÃO DE SEGURANÇA PÚBLICA
MUNICIPAL

SUMÁRIO

ATOS DO PODER EXECUTIVO	
Atos do Prefeito.....	2
Despacho do Prefeito.....	4
Atos do Procurador Geral do Município.....	33
Atos do Conselho Municipal de Assistência Social.....	33
Avisos, Editais e Notificações.....	33

PODER LEGISLATIVO

CÂMARA DOS VEREADORES

MILTON CAMPOS ANTONIO
PRESIDENTE

ADRIANO MORIE
ALCINEI DUARTE DE OLIVEIRA
ANTONIO CHRISPE DE OLIVEIRA
ANTONIO DE ALMEIDA
ELERSON LEANDRO ALVES
FÁTIMA CRISTINA DIAS SANCHES
GABRIELA LYCURGO CHERNICHARO
GETÚLIO DE MOURA
JACKSON PINTO DA SILVA
JULIO CESAR REZENDE DE ALMEIDA
MARTCHELLO DE ALMEIDA PARREIRAS FULI
MAURÍCIO BAPTISTA FERREIRA
NILTON MOREIRA CAVALCANTE
PAULO CESAR PIRES DE ANDRADE
UBIRAJARA GOMES DA CRUZ
WILSON ESPIRIDÃO PIMENTA

DIÁRIO OFICIAL DO MUNICÍPIO DE QUEIMADOS
ÓRGÃO OFICIAL DOS PODERES EXECUTIVO E LEGISLATIVO

D.O.Q.

Criado Pela Lei nº. 986 de 07 de abril de 2010



Nº. 575 – Sexta - feira, 24 de Maio de 2019 - Ano 03 - Página 2

Atos do Prefeito

LEI Nº 1.496/19, DE 24 DE MAIO DE 2019.

“ALTERA A LEI Nº 1.009/10, DE 03 DE DEZEMBRO DE 2010”.

Faço saber que a Câmara Municipal de Queimados APROVOU e eu SANCIONO, a seguinte Lei:

Art. 1º - O art. 14 da Lei nº 1.009/10, alterado pela Lei nº 1.244/15, passa a vigorar com a seguinte redação:

“Art. 14 – O adiamento poderá ser concedido:

I - para as despesas indicadas no inciso III do art. 2º desta lei, até 25% (vinte e cinco por cento) do limite estabelecido pelo inciso II do art. 24 da Lei nº 8.666/93;

II - para as despesas indicadas nos incisos I, IV, VI e VII do art. 2º desta lei, até 40% (quarenta por cento) do limite estabelecido pelo inciso II do art. 24 da Lei nº 8.666/93;

III - para as despesas indicadas nos incisos II e V do art. 2º desta lei, até 100% (cem por cento) do limite estabelecido pelo inciso II do art. 24 da Lei nº 8.666/93.

Parágrafo único – As despesas de que trata o inciso I deste artigo serão sub-limitadas por nota fiscal, cupom fiscal, ou outro comprovante de despesas até 10% (dez por cento) do seu limite de gastos.”

Art. 2º - Esta lei entrará em vigor na data de sua publicação.

CARLOS DE FRANÇA VILELA
P R E F E I T O

O Prefeito Municipal de Queimados, no uso de suas atribuições legais,

RESOLVE:

PORTARIA Nº 551/19. EXONERAR a pedido o servidor **KASSIANE MELO DE OLIVEIRA**, matrícula nº. 12767/01, Intérprete de Libras, a contar de **07/03/2019**. (Processo nº. 1407/2019/05)

PORTARIA Nº 552/19. CESSAR os efeitos da PORTARIA Nº 2390/18, publicada no DOQ. 418 de 24 de setembro de 2018, que **DESIGNOU** o servidor **ALESSANDRO FERREIRA LEAL**, Matrícula 13440/01, Coordenador de Divisão Pesquisa e Preço - SEMUS, para responder interinamente pela Diretoria do Departamento de Compras - SEMUS, sem prejuízo das suas atribuições e sem ônus para o Município, a contar de 21/09/2018.

PORTARIA Nº 553/19. EXONERAR ALESSANDRO FERREIRA LEAL, matrícula 13440/01, do cargo em comissão de Coordenador de Divisão Pesquisa e Preço, símbolo CC4, da Secretaria Municipal de Saúde – **SEMUS**, a contar de 24/05/2019.

PORTARIA Nº 554/19. EXONERAR EMERSON BEZERRA MATOS, matrícula 12895/02, do cargo em comissão de Assessor de Patrimônio Histórico, símbolo CC6, da Secretaria Municipal de Cultura e Turismo – **SEMUCTUR**, a contar de 24/05/2019.

PORTARIA Nº 555/19. EXONERAR IAN MARLON PIMENTA DO AMARAL LUIZ, matrícula 11009/02, do cargo em comissão de Coordenador de Planejamento e Gestão Governamental, símbolo CC3, da Secretaria Municipal de Governo – **SEGOV**, a contar de 24/05/2019.

PORTARIA Nº 556/19. DESIGNAR o servidor **RONILDO FERREIRA DE OLIVEIRA**, matrícula 3435/51, Subsecretário de Prevenção e Combate as Drogas - GAP, para **responder junto** a Assessoria Jurídica - **SEMUS**, sem prejuízo de suas atribuições e sem ônus para o Município, a contar de 17/05/2019.

DIÁRIO OFICIAL DO MUNICÍPIO DE QUEIMADOS
ÓRGÃO OFICIAL DOS PODERES EXECUTIVO E LEGISLATIVO

D.O.Q.

Criado Pela Lei nº. 986 de 07 de abril de 2010



Nº. 575 – Sexta - feira, 24 de Maio de 2019 - Ano 03 - Página 3

PORTARIA Nº 557/19. NOMEAR VANIA ALVES BARBOSA, no cargo em comissão de Assessor de Recepção, Símbolo CC6, na Secretaria Municipal de Segurança e Ordem Pública – **SEMUSOP**, a contar de 24/05/2019.

PORTARIA Nº 558/19. NOMEAR UBIRAJARA MOREIRA MARTINS, no cargo em comissão de Assessor de Produção, símbolo CC6, na Secretaria Municipal de Saúde – **SEMUS**, a contar de 24/05/2019.

PORTARIA Nº 559/19. NOMEAR ALESSANDRO FERREIRA LEAL, no cargo em comissão de Diretor do Departamento de Compras, símbolo CC2, na Secretaria Municipal de Saúde – **SEMUS**, a contar de 24/05/2019.

PORTARIA Nº 560/19. NOMEAR RITA DE CASSIA DA SILVA, no cargo em comissão de Coordenador de Divisão Pesquisa e Preço, símbolo CC4, na Secretaria Municipal de Saúde – **SEMUS**, a contar de 24/05/2019.

PORTARIA Nº 561/19. NOMEAR EUZIR CONCEIÇÃO DOS SANTOS, no cargo em comissão de Assessor de Expediente, símbolo CC6, na Secretaria Municipal de Urbanismo – **SEMUR**, a contar de 24/05/2019.

PORTARIA Nº 562/19. NOMEAR EROTILDES DOS SANTOS ABREU, no cargo em comissão de Chefe da Divisão de Patrimônio, símbolo CC5, na Secretaria Municipal de Fazenda e Planejamento – **SEMFAPLAN**, a contar de 24/05/2019.

PORTARIA Nº 563/19. NOMEAR GRACIELE BELEM MELO, no cargo em comissão de Assessor de Recepção, símbolo CC6, na Secretaria Municipal de Diretos Humanos e Promoção da Cidadania – **SEMDEHPROC**, a contar de 24/05/2019.

PORTARIA Nº 564/19. NOMEAR MIGUEL ANGELO DE CASTRO DIAS, no cargo em comissão de Assessor de Almoxarifado, símbolo CC5, no Instituto de Previdência dos Servidores Públicos do Município de Queimados – **PREVIQUEIMADOS**, a contar de 24/05/2019.

PORTARIA Nº 565/19. NOMEAR ILSON MARINS, no cargo em comissão de Assessor de Patrimônio Histórico, símbolo CC6, na Secretaria Municipal de Cultura e Turismo – **SEMUCTUR**, a contar de 27/05/2019.

PORTARIA Nº 566/19. NOMEAR EMERSON BEZERRA MATOS, no cargo em comissão de Coordenador de Planejamento e Gestão Governamental, símbolo CC3, na Secretaria Municipal de Governo – **SEGOV**, a contar de 24/05/2019.

PORTARIA Nº 567/19. NOMEAR IAN MARLON PIMENTA DO AMARAL LUIZ, no cargo em comissão de Coordenador de Artes Gráficas, símbolo CC3, na Secretaria de Comunicação – **GAP**, a contar de 24/05/2019.

PORTARIA Nº 568/19. LOTAR o servidor **EMERSON BEZERRA MATOS**, Coordenador de Planejamento e Gestão Governamental, símbolo CC3 – **SEGOV**, na Secretaria Municipal de Cultura e Turismo – **SEMUCTUR**, a contar de 24/05/2019.

PORTARIA Nº 569/19. LOTAR o servidor **UBIRAJARA MOREIRA MARTINS**, Assessor de Produção, símbolo CC6 – **SEMUS**, na Secretaria de Projetos Especiais e Gestão de Convênios – **GAP**, a contar de 24/05/2019.

PORTARIA Nº 570/19. LOTAR a servidora **EUZIR CONCEIÇÃO DOS SANTOS**, Assessor de Expediente, símbolo CC6 – **SEMUR**, na Secretaria de Projetos Especiais e Gestão de Convênios – **GAP**, a contar de 24/05/2019.

PORTARIA Nº 571/19. LOTAR o servidor **EROTILDES DOS SANTOS ABREU**, Chefe da Divisão de Patrimônio, símbolo CC5 – **SEMFAPLAN**, na Secretaria Municipal de Educação – **SEMED**, a contar de 24/05/2019.

PORTARIA Nº 572/19. LOTAR a servidora **GRACIELE BELEM MELO**, Assessor de Recepção, símbolo CC6 – **SEMDEHPROC**, na Secretaria Municipal de Cultura e Turismo – **SEMUCTUR**, a contar de 24/05/2019.

CARLOS DE FRANÇA VILELA
Prefeito



**PREFEITURA MUNICIPAL
DE QUEIMADOS**

**RELATÓRIO
RESUMIDO DA EXECUÇÃO
ORÇAMENTÁRIA**

2º BIMESTRE/2019

DIÁRIO OFICIAL DO MUNICÍPIO DE QUEIMADOS

ÓRGÃO OFICIAL DOS PODERES EXECUTIVO E LEGISLATIVO

D.O.Q.

Criado Pela Lei nº. 986 de 07 de abril de 2010



Nº. 575 – Sexta - feira, 24 de Maio de 2019 - Ano 03 - Página 5

MUNICÍPIO DE QUEIMADOS
RELATÓRIO RESUMIDO DA EXECUÇÃO ORÇAMENTÁRIA
BALANÇO ORÇAMENTÁRIO
ORÇAMENTOS FISCAL E DA SEGURIDADE SOCIAL
PERÍODO DE REFERÊNCIA : 2º Bimestre / 2019

RECEITAS	PREVISÃO		RECEITAS REALIZADAS				SALDO A REALIZAR (a-c)
	INICIAL	ATUALIZADA (a)	No Bimestre (b)		Até 04/2019 (c)		
			% (b/a)	% (c/a)			
RECEITAS (EXCETO INTRA-ORÇAMENTÁRIAS) (I)	328.512.999,0	328.512.999,0	48.602.279,5	14,8	107.354.825,4	32,7	221.158.173,8
RECEITAS CORRENTES	328.512.994,0	328.512.994,0	48.602.279,5	14,8	107.354.825,4	32,7	221.158.168,6
IMPOSTOS, TAXAS E CONTRIBUIÇÕES DE MELHORIA	44.486.196,9	44.486.196,9	5.573.408,8	12,5	14.288.225,1	32,1	30.197.971,8
Impostos	42.004.020,5	42.004.020,5	5.330.590,3	12,7	13.806.211,3	32,9	28.197.809,2
Taxas	2.482.175,5	2.482.175,5	242.818,5	9,8	482.013,8	19,4	2.000.161,7
Contribuições de Melhoria	1,0	1,0	0,0	0,0	0,0	0,0	1,0
CONTRIBUIÇÕES	20.275.451,0	20.275.451,0	3.710.753,6	18,3	7.306.066,6	36,0	12.969.384,4
Contribuições Sociais	11.411.650,0	11.411.650,0	2.291.163,1	20,1	4.301.749,8	37,7	7.109.900,2
Contribuições Econômicas	0,0	0,0	0,0	0,0	0,0	0,0	0,0
Contrib. para o Custeio do Serv. de Iluminação Pública	8.863.801,0	8.863.801,0	1.419.590,6	16,0	3.034.316,7	33,9	5.859.484,3
RECEITA PATRIMONIAL	11.951.730,7	11.951.730,7	1.660.172,7	13,9	4.042.773,7	33,8	7.908.957,0
Exploração do Patrimônio Imobiliário do Estado	52.200,0	52.200,0	2.059,5	3,9	3.544,9	6,8	48.655,1
Valores Mobiliários	11.899.529,7	11.899.529,7	1.658.113,3	13,9	3.815.552,2	32,1	8.083.967,5
Deleg. Serv. Públ. Med. Concess. Permiss. Autonz., Licença	0,0	0,0	0,0	0,0	223.666,7	0,0	-223.666,7
Cessão de Direitos	1,0	1,0	0,0	0,0	0,0	0,0	1,0
Demais Receitas Patrimoniais	0,0	0,0	0,0	0,0	0,0	0,0	0,0
RECEITA AGROPECUÁRIA	0,0	0,0	0,0	0,0	0,0	0,0	0,0
RECEITA INDUSTRIAL	0,0	0,0	0,0	0,0	0,0	0,0	0,0
RECEITA DE SERVIÇOS	860.010,0	860.010,0	143.761,3	16,7	333.059,0	38,2	556.954,0
Serviços Administrativos e Comerciais Gerais	1,0	1,0	52.479,8	5.247.980,0	123.424,0	2.342.400,0	-123.423,0
Serviços e Atividades Ref. à Navegação e Transporte	0,0	0,0	0,0	0,0	0,0	0,0	0,0
Serviços e Atividades Ref. à Saúde	0,0	0,0	0,0	0,0	0,0	0,0	0,0
Serviços e Atividades Financeiras	0,0	0,0	0,0	0,0	0,0	0,0	0,0
Outros Serviços	860.010,0	860.010,0	91.281,5	10,6	179.635,0	20,9	680.375,0
TRANSFERÊNCIAS CORRENTES	248.378.745,4	248.378.745,4	37.429.764,1	15,1	81.231.041,3	32,7	167.147.704,1
Transferências da União e de suas Entidades	135.682.043,6	135.682.043,6	18.857.625,2	13,9	40.421.685,8	29,8	95.260.357,8
Transf. dos Estados, Distrito Federal e suas Entidades	61.038.103,5	61.038.103,5	9.426.127,3	15,4	20.993.020,9	34,4	40.045.082,6
Transf. dos Municípios e suas Entidades	0,0	0,0	0,0	0,0	0,0	0,0	0,0
Transf. de Instituições Privadas	101,0	101,0	0,0	0,0	0,0	0,0	101,0
Transf. de Outras Instituições Públicas	51.657.197,3	51.657.197,3	9.146.011,6	17,7	19.816.334,4	38,4	31.840.862,9
Transf. do Exterior	0,0	0,0	0,0	0,0	0,0	0,0	0,0
Transf. de Pessoas Físicas	1.300,0	1.300,0	0,0	0,0	0,0	0,0	1.300,0
Transf. de Pagos de Depósitos não Identificados	0,0	0,0	0,0	0,0	0,0	0,0	0,0
OUTRAS RECEITAS CORRENTES	2.590.857,0	2.590.857,0	84.416,0	3,3	193.659,7	7,2	2.377.197,3
Multas Administrativas, Contratuais e Judiciais	570.100,0	570.100,0	61.776,4	10,8	137.123,8	24,1	432.976,2
Indenizações, Restituições e Ressarcimentos	2,0	2,0	0,0	0,0	0,0	0,0	2,0
Bens, Direitos e Valores Incorporados ao Patrimônio Públ.	2,0	2,0	0,0	0,0	0,0	0,0	2,0
Demais Receitas Correntes	1.990.753,0	1.990.753,0	22.642,6	1,1	46.535,9	2,3	1.944.217,1
RECEITAS DE CAPITAL	5,0	5,0	0,0	0,0	0,0	0,0	5,0
OPERAÇÕES DE CRÉDITO	1,0	1,0	0,0	0,0	0,0	0,0	1,0
Operações de Crédito - Mercado Interno	0,5	0,5	0,0	0,0	0,0	0,0	0,5
Operações de Crédito - Mercado Externo	0,5	0,5	0,0	0,0	0,0	0,0	0,5
ALIENAÇÃO DE BENS	0,0	0,0	0,0	0,0	0,0	0,0	0,0
Alienação de Bens Móveis	0,0	0,0	0,0	0,0	0,0	0,0	0,0
Alienação de Bens Imóveis	0,0	0,0	0,0	0,0	0,0	0,0	0,0
AMORTIZAÇÃO DE EMPRÉSTIMOS	0,0	0,0	0,0	0,0	0,0	0,0	0,0
TRANSFERÊNCIAS DE CAPITAL	4,0	4,0	0,0	0,0	0,0	0,0	4,0
Transf. da União e de suas Entidades	4,0	4,0	0,0	0,0	0,0	0,0	4,0
Transf. dos Estados e do Dist. Federal e suas Entidades	0,0	0,0	0,0	0,0	0,0	0,0	0,0
Transf. dos Municípios e suas Entidades	0,0	0,0	0,0	0,0	0,0	0,0	0,0
Transf. de Instituições Privadas	0,0	0,0	0,0	0,0	0,0	0,0	0,0
Transferência de Outras Instituições Públicas	0,0	0,0	0,0	0,0	0,0	0,0	0,0
Transferências do Exterior	0,0	0,0	0,0	0,0	0,0	0,0	0,0
Transferências de Pessoas Físicas	0,0	0,0	0,0	0,0	0,0	0,0	0,0
Transf. Provenientes de Depósitos não Identificados	0,0	0,0	0,0	0,0	0,0	0,0	0,0
OUTRAS RECEITAS DE CAPITAL	0,0	0,0	0,0	0,0	0,0	0,0	0,0
Integralização do Capital Social	0,0	0,0	0,0	0,0	0,0	0,0	0,0
Resgate de Títulos do Tesouro	0,0	0,0	0,0	0,0	0,0	0,0	0,0
Demais Receitas de Capital	0,0	0,0	0,0	0,0	0,0	0,0	0,0
RECEITAS (INTRA-ORÇAMENTÁRIAS) (II)	14.087.000,0	14.087.000,0	1.757.449,8	12,5	2.445.555,6	17,4	11.641.444,4
SUBTOTAL DAS RECEITAS (III)=(I+II)	342.599.999,0	342.599.999,0	50.359.729,3	14,7	109.800.381,0	32,0	232.799.618,0
OPERAÇÕES DE CRÉDITO - REFINANC. (IV)	0,0	0,0	0,0	0,0	0,0	0,0	0,0
Operações de Crédito Internas	0,0	0,0	0,0	0,0	0,0	0,0	0,0
Mobiliária para Refinanciamento da Dívida	0,0	0,0	0,0	0,0	0,0	0,0	0,0
Contratual para Refinanciamento da Dívida	0,0	0,0	0,0	0,0	0,0	0,0	0,0
Operações de Crédito Externas	0,0	0,0	0,0	0,0	0,0	0,0	0,0
Mobiliária para Refinanciamento da Dívida	0,0	0,0	0,0	0,0	0,0	0,0	0,0
Contratual para Refinanciamento da Dívida	0,0	0,0	0,0	0,0	0,0	0,0	0,0
SUBTOTAL COM REFINANCIAMENTO (V)=(III+IV)	342.599.999,0	342.599.999,0	50.359.729,3	14,7	109.800.381,0	32,0	232.799.618,0
DEFICIT							46.370,9
TOTAL (VI) = (V+VI)	342.599.999,0	342.599.999,0	50.359.729,3	14,7	109.846.751,9	32,1	232.753.247,1
SALDO DE EXERCÍCIOS ANTERIORES (p/ Créditos adicionais)							0,0
Superavit Financeiro							0,0
Reservata de Créditos Adicionais							0,0
Recursos Arrecadados em Exercícios Anteriores - RPPS							0,0

Josélene Alves da Silva
 Controladora Geral
 Matr. 13260/01 - CRF 10/PMQ
 CRC-RJ 0683604/07

Carlo de Franca Viana
 Prefeito
 Matr. 8204-33 / SEMFAPLAN PMQ

Continua (1/3)

DIÁRIO OFICIAL DO MUNICÍPIO DE QUEIMADOS
ÓRGÃO OFICIAL DOS PODERES EXECUTIVO E LEGISLATIVO

D.O.Q.

Criado Pela Lei nº. 986 de 07 de abril de 2010



Nº. 575 – Sexta - feira, 24 de Maio de 2019 - Ano 03 - Página 6

RECEITAS INTRA-ORÇAMENTÁRIAS	PREVISÃO INICIAL	PREVISÃO ATUALIZADA (a)	RECEITAS REALIZADAS				SALDO A REALIZAR (a-c)
			No Bimestre (b)	% (b/a)	Até 04/2019 (c)	% (c/a)	
RECEITAS CORRENTES	14.087.000,0	14.087.000,0	1.757.448,8	12,5	2.445.555,6	17,4	11.641.444,4
Impostos	0,0	0,0	0,0	0,0	0,0	0,0	0,0
Taxas	0,0	0,0	0,0	0,0	0,0	0,0	0,0
Contribuição de Melhoria	0,0	0,0	0,0	0,0	0,0	0,0	0,0
CONTRIBUIÇÕES	14.087.000,0	14.087.000,0	1.757.448,8	12,5	2.445.555,6	17,4	11.641.444,4
Contribuições Sociais	14.087.000,0	14.087.000,0	1.757.448,8	12,5	2.445.555,6	17,4	11.641.444,4
Contribuições Econômicas	0,0	0,0	0,0	0,0	0,0	0,0	0,0
Contr. Custeio do Serv. de Ilum. Públ.	0,0	0,0	0,0	0,0	0,0	0,0	0,0
RECEITA PATRIMONIAL	0,0	0,0	0,0	0,0	0,0	0,0	0,0
Exploração do Patrimônio Imobiliário do Estado	0,0	0,0	0,0	0,0	0,0	0,0	0,0
Valores Mobiliários	0,0	0,0	0,0	0,0	0,0	0,0	0,0
Demais Receitas Patrimoniais	0,0	0,0	0,0	0,0	0,0	0,0	0,0
RECEITA INDUSTRIAL	0,0	0,0	0,0	0,0	0,0	0,0	0,0
RECEITA DE SERVIÇOS	0,0	0,0	0,0	0,0	0,0	0,0	0,0
Serviços Adm. e Comerciais Gerais	0,0	0,0	0,0	0,0	0,0	0,0	0,0
Serviços Ref. à Navegação e ao Transporte	0,0	0,0	0,0	0,0	0,0	0,0	0,0
Outros Serviços	0,0	0,0	0,0	0,0	0,0	0,0	0,0
OUTRAS RECEITAS CORRENTES	0,0	0,0	0,0	0,0	0,0	0,0	0,0
Multas Adm., Contratuais e Judiciais	0,0	0,0	0,0	0,0	0,0	0,0	0,0
Indenizações, Restituições e Ressarcimentos	0,0	0,0	0,0	0,0	0,0	0,0	0,0
Demais Receitas Correntes	0,0	0,0	0,0	0,0	0,0	0,0	0,0
RECEITAS DE CAPITAL	0,0	0,0	0,0	0,0	0,0	0,0	0,0
ALIENAÇÃO DE BENS	0,0	0,0	0,0	0,0	0,0	0,0	0,0
Alienação de Bens Móveis	0,0	0,0	0,0	0,0	0,0	0,0	0,0
Alienação de Bens Imóveis	0,0	0,0	0,0	0,0	0,0	0,0	0,0
Alienação de Bens Intangíveis	0,0	0,0	0,0	0,0	0,0	0,0	0,0
OUTRAS RECEITAS DE CAPITAL	0,0	0,0	0,0	0,0	0,0	0,0	0,0
Integralização do Capital Social	0,0	0,0	0,0	0,0	0,0	0,0	0,0
Demais Receitas de Capital	0,0	0,0	0,0	0,0	0,0	0,0	0,0
TOTAL	14.087.000,0	14.087.000,0	1.757.448,8	12,5	2.445.555,6	17,4	11.641.444,4

Fonte : SEMFAPLAN

Marcelo Neves Ferraz
 CONTADOR
 CRC/RJ 0 8 7 5 4 / O - 2
 Matr. 443670 P.M.Q.

Fábio Cristiano da Silva
 Secretário Municipal de
 Fazenda e Planejamento
 Matr. 826421 SEMFAPLAN P.M.Q.

Continua (2/3)

Air de Abreu
 Controlador Geral
 Matr. 6-168 - PMQ

Josilene Alves da Silva Toledo
 Contador
 Matr. 13260/02 CGM PMQ
 CRC/RJ 0 8 7 5 4 / O - 2

Carlos de França Vilela
 Prefeito

DIÁRIO OFICIAL DO MUNICÍPIO DE QUEIMADOS
ÓRGÃO OFICIAL DOS PODERES EXECUTIVO E LEGISLATIVO

D.O.Q.

Criado Pela Lei nº. 986 de 07 de abril de 2010



Nº. 575 – Sexta - feira, 24 de Maio de 2019 - Ano 03 - Página 7

Continuação (3/3)

MUNICÍPIO DE QUEIMADOS
RELATÓRIO RESUMIDO DA EXECUÇÃO ORÇAMENTÁRIA
BALANÇO ORÇAMENTÁRIO
ORÇAMENTOS FISCAL E DA SEGURIDADE SOCIAL
PERÍODO DE REFERÊNCIA : 2º Bimestre / 2019

LRF - Art 52, inciso I, Alíneas "a" e "b" do inciso II e §1º - Anexo 1

DESPESAS	DOTAÇÃO INICIAL (d)	DOTAÇÃO ATUALIZADA (e)	DESPESAS EMPENHADAS		SALDO (g) = (e - f)	DESPESAS LIQUIDADAS		SALDO (i) = (e - h)	DESPESAS PAGAS ATÉ O BIM (j)
			Até 04/2019 (f)			Até 04/2019 (h)			
			No Bimestre	Até 04/2019		No Bimestre	Até 04/2019		
DESPESAS (EXCETO INTRA-ORÇAMENTÁRIAS)	331.141.459,4	332.880.717,9	17.705.453,4	255.584.261,2	77.296.426,7	106.414.775,5	53.639.328,9	94.524.588,4	
DESPESAS CORRENTES	304.727.826,4	304.564.826,4	15.013.161,4	251.161.814,0	53.403.012,4	104.022.597,6	52.206.610,6	92.513.648,1	
PESSOAL E ENCARGOS SOCIAIS	167.012.016,2	167.512.016,2	820.867,3	167.049.588,6	462.427,6	65.768.763,7	31.717.016,6	56.136.823,9	
JUROS E ENCARGOS DA DÍVIDA	751.003,0	751.003,0	0,0	0,0	751.003,0	0,0	0,0	751.003,0	
OUTRAS DESPESAS CORRENTES	136.964.807,3	136.301.807,3	14.192.294,1	84.112.225,4	52.185.581,9	38.263.813,9	20.489.482,1	36.376.824,2	
DESPESAS DE CAPITAL	18.161.689,7	21.063.689,2	2.692.292,0	4.422.477,2	1.641.481,0	2.392.177,9	1.432.818,3	2.010.940,3	
INVESTIMENTOS	18.441.689,7	20.343.958,2	2.692.292,0	4.422.477,2	15.924.481,0	2.392.177,9	1.432.818,3	2.010.940,3	
INVERSÕES FINANCEIRAS	0,0	0,0	0,0	0,0	0,0	0,0	0,0	0,0	
AMORTIZAÇÃO DA DÍVIDA	720.000,0	720.000,0	0,0	0,0	720.000,0	0,0	0,0	720.000,0	
RESERVA DE CONTINGÊNCIA	7.251.933,3	7.251.933,3	0,0	0,0	7.251.933,3	0,0	0,0	7.251.933,3	
DESPESAS (INTRA-ORÇAMENTÁRIAS) (IX)	11.458.541,6	11.358.541,6	0,0	11.258.716,0	98.825,6	3.431.976,4	1.729.253,7	7.926.565,2	
SUBTOTAL DAS DESPESAS (X) = (VIII+IX)	342.600.000,0	344.239.259,5	17.705.453,4	266.843.007,2	77.396.252,3	109.846.751,9	55.368.582,6	158.535,7	
AMORTIZAÇÃO DA DÍVIDA / REFINANC. (XI)	0,0	0,0	0,0	0,0	0,0	0,0	0,0	0,0	
Amortização de Dívida Interna	0,0	0,0	0,0	0,0	0,0	0,0	0,0	0,0	
Dívida Mobiliária	0,0	0,0	0,0	0,0	0,0	0,0	0,0	0,0	
Outras Dívidas	0,0	0,0	0,0	0,0	0,0	0,0	0,0	0,0	
Amortização de Dívida Externa	0,0	0,0	0,0	0,0	0,0	0,0	0,0	0,0	
Dívida Mobiliária	0,0	0,0	0,0	0,0	0,0	0,0	0,0	0,0	
Outras Dívidas	0,0	0,0	0,0	0,0	0,0	0,0	0,0	0,0	
SUBTOTAL COM REFINANCIAMENTO (XII) = (X+XI)	342.600.000,0	344.239.259,5	17.705.453,4	266.843.007,2	77.396.252,3	109.846.751,9	55.368.582,6	158.535,7	
SUPERAVIT (XIII)	0,0	0,0	0,0	0,0	0,0	0,0	0,0	0,0	
TOTAL (XIV) = (XII+XIII)	342.600.000,0	344.239.259,5	17.705.453,4	266.843.007,2	77.396.252,3	109.846.751,9	55.368.582,6	158.535,7	
RESERVA DO RPPS	0,0	0,0	0,0	0,0	0,0	0,0	0,0	0,0	

DESPESAS INTRA-ORÇAMENTÁRIAS	DOTAÇÃO INICIAL (d)	DOTAÇÃO ATUALIZADA (e)	DESPESAS EMPENHADAS		SALDO (g) = (e - f)	DESPESAS LIQUIDADAS		SALDO (i) = (e - h)	DESPESAS PAGAS ATÉ O BIM (j)
			Até 04/2019 (f)			Até 04/2019 (h)			
			No Bimestre	Até 04/2019		No Bimestre	Até 04/2019		
DESPESAS CORRENTES	9.278.541,6	9.178.541,6	0,0	9.107.716,0	70.825,6	3.431.976,4	1.729.253,7	1.588.535,7	
PESSOAL E ENCARGOS SOCIAIS	9.278.541,6	9.178.541,6	0,0	9.107.716,0	70.825,6	3.431.976,4	1.729.253,7	1.588.535,7	
JUROS E ENCARGOS DA DÍVIDA	0,0	0,0	0,0	0,0	0,0	0,0	0,0	0,0	
OUTRAS DESPESAS CORRENTES	0,0	0,0	0,0	0,0	0,0	0,0	0,0	0,0	
DESPESAS DE CAPITAL	2.180.000,0	2.180.000,0	0,0	2.151.000,0	29.000,0	0,0	0,0	0,0	
INVESTIMENTOS	0,0	0,0	0,0	0,0	0,0	0,0	0,0	0,0	
INVERSÕES FINANCEIRAS	0,0	0,0	0,0	0,0	0,0	0,0	0,0	0,0	
AMORTIZAÇÃO DA DÍVIDA	2.180.000,0	2.180.000,0	0,0	2.151.000,0	29.000,0	0,0	0,0	0,0	
TOTAL	11.458.541,6	11.358.541,6	0,0	11.258.716,0	98.825,6	3.431.976,4	1.729.253,7	1.588.535,7	

Fonte - SEMFAPLAN

Data de Emissão: 11/05/2019 11:04h
 Data de Impressão: 11/05/2019 11:04h
 Carlos de Franca Villela
 Prefeito
 Anexo 1 do RREO
 RFBio Cristiano Araújo
 Secretário Municipal de Fazenda e Planejamento
 Matr. 8294-31 / SEMFAPLAN P.M.Q.

SIGFIS - Versão 2019

DIÁRIO OFICIAL DO MUNICÍPIO DE QUEIMADOS
ÓRGÃO OFICIAL DOS PODERES EXECUTIVO E LEGISLATIVO

D.O.Q.

Criado Pela Lei nº. 986 de 07 de abril de 2010



Nº. 575 – Sexta - feira, 24 de Maio de 2019 - Ano 03 - Página 8

MUNICÍPIO DE QUEIMADOS
RELATÓRIO RESUMIDO DA EXECUÇÃO ORÇAMENTÁRIA
DEMONSTRATIVO DA EXECUÇÃO DAS DESPESAS POR FUNÇÃO / SUBFUNÇÃO
ORÇAMENTOS FISCAL E DA SEGURIDADE SOCIAL
PERÍODO DE REFERÊNCIA : 2º Bimestre / 2019

FUNÇÃO / SUBFUNÇÃO	DOTAÇÃO INICIAL	DOTAÇÃO ATUALIZADA	DESPESAS EMPENHADAS		SALDO (c) = (a-b)	DESPESAS LIQUIDADAS		SALDO (e) = (a-d)
			Até 04/2019			Até 04/2019		
			No Bimestre	% (b/total b)		No Bimestre	% (d/total d)	
DESPESAS (EXCETO INTRA-ORÇAMENTÁRIAS) (1)	332.890.717,9	332.890.717,9	17.705.453,4	95,8	77.296.426,7	106.414.775,4	98,9	226.465.042,4
Legislativa	8.416.018,0	8.416.018,0	272.139,1	3,2	952.184,2	2.832.482,2	2,7	6.582.535,8
Ação Legislativa	3.703.906,8	3.703.906,8	0,0	1,3	289.906,8	537.559,0	0,9	2.664.969,8
Administração Geral	5.712.111,2	5.712.111,2	272.139,1	1,9	662.277,5	1.884.545,2	1,7	3.927.566,0
Administração	63.331.694,3	61.784.604,8	1.695.322,2	16,7	17.117.504,7	11.988.836,1	21,4	38.284.015,1
Administração Geral	56.243.438,6	54.695.150,5	1.555.067,9	15,3	11.113.961,8	10.944.661,4	21,1	31.516.399,4
Administração Financeira	6.185.004,1	5.186.292,2	-59.545,8	0,3	4.405.266,8	130.885,2	0,2	4.973.992,4
Controle Interno	39.001,0	39.001,0	2.400,0	0,0	36.601,0	2.400,0	0,0	36.601,0
Normalização e Fiscalização	1.485.631,6	1.485.631,6	0,0	0,0	1.488.421,6	9.070,0	0,0	1.468.421,6
Tecnologia da Informação	286.478,0	286.478,0	0,0	0,1	20.002,0	71.514,8	0,1	214.963,2
Ordenamento Territorial	6,0	6,0	0,0	0,0	6,0	0,0	0,0	6,0
Formação de Recursos Humanos	21.029,5	21.029,5	5.400,0	0,0	14.629,5	6.400,0	0,0	14.629,5
Administração de Recetas	1,0	1,0	0,0	0,0	1,0	0,0	0,0	1,0
Comunicação Social	8,0	8,0	0,0	0,0	8,0	0,0	0,0	8,0
Defesa Civil	56.003,0	56.003,0	0,0	0,0	54.003,0	0,0	0,0	54.003,0
Relações Diplomáticas	3,0	3,0	0,0	0,0	3,0	0,0	0,0	3,0
Proteção e Benefícios ao Trabalhador	1,0	1,0	0,0	0,0	1,0	0,0	0,0	1,0
Direitos Indiv., Coletivos e Difusos	5.000,0	5.000,0	0,0	0,0	5.000,0	0,0	0,0	5.000,0
Segurança Pública	1.576.218,3	1.576.218,3	0,0	0,5	332.018,3	165.463,5	0,2	1.409.754,8
Administração Geral	1.363.221,3	1.363.221,3	0,0	0,5	120.021,3	165.463,5	0,2	1.197.757,8
Formação de Recursos Humanos	2,0	2,0	0,0	0,0	2,0	0,0	0,0	2,0
Defesa Civil	211.995,0	211.995,0	0,0	0,0	211.995,0	0,0	0,0	211.995,0
Assistência Social	8.153.918,5	8.153.918,5	682.039,3	2,6	1.206.775,0	1.529.957,4	2,8	5.111.475,7
Administração Geral	5.401.111,1	5.401.111,1	0,0	2,0	74.445,4	985.388,0	1,9	3.287.782,5
Formação de Recursos Humanos	17.093,3	17.093,3	0,0	0,0	17.093,3	0,0	0,0	17.093,3
Assistência à Criança e ao Adolescente	189.922,0	189.922,0	0,0	0,0	87.527,5	19.341,0	0,0	170.581,0
Assistência Comunitária	2.545.692,1	2.545.692,1	582.039,3	0,6	1.027.714,8	615.228,5	0,8	1.636.021,8
Previdência Social	34.199.000,0	34.199.000,0	6.000,0	10,8	5.490.433,3	3.481.335,7	6,3	27.314.485,7
Administração Geral	2.447.065,8	2.447.065,8	9.000,0	0,6	738.499,1	143.476,5	0,3	2.156.290,0
Administração Básica	300.000,0	300.000,0	0,0	0,0	300.000,0	0,0	0,0	300.000,0
Previdência do Regime Estatutário	27.096.001,0	27.096.001,0	0,0	10,1	1,0	3.347.859,2	6,0	20.406.282,5
Reserva de Contingência	4.451.933,3	4.451.933,3	0,0	0,0	4.451.933,3	0,0	0,0	4.451.933,3

Expiente Alves da Silva Toledo
Secretário Municipal de Planejamento
CGM - PMQ
CIC-RJ-0835004/0-7

CARLOS DE FRANÇA VILELA
Prefeito

Marcelo Alves Pereira
CGM - PMQ
Ass. 08/2019
Ass. 08/2019 PMQ

Anexo II do RREO

Data de Emissão: 17/05/2019 11:04h

SIGFIS - Versão 2019

DIÁRIO OFICIAL DO MUNICÍPIO DE QUEIMADOS
ÓRGÃO OFICIAL DOS PODERES EXECUTIVO E LEGISLATIVO

D.O.Q.

Criado Pela Lei nº. 986 de 07 de abril de 2010




Nº. 575 – Sexta - feira, 24 de Maio de 2019 - Ano 03 - Página 9


MUNICÍPIO DE QUEIMADOS
RELATÓRIO RESUMIDO DA EXECUÇÃO ORÇAMENTÁRIA
DEMONSTRATIVO DA EXECUÇÃO DAS DESPESAS POR FUNÇÃO / SUBFUNÇÃO
ORÇAMENTOS FISCAL E DA SEGURIDADE SOCIAL
PERÍODO DE REFERÊNCIA : 2º Bimestre / 2019

FUNÇÃO / SUBFUNÇÃO	DOTAÇÃO INICIAL	DOTAÇÃO ATUALIZADA	DESPESAS EMPENHADAS		SALDO (c) = (a-b)	DESPESAS LIQUIDADAS		SALDO (e) = (a-d)		
			Até 04/2019			Até 04/2019				
			No Bimestre	(b) % (b/total b)		No Bimestre	(d) % (d/total d)			
Saúde	81.280.786,9	82.920.056,4	7.721.063,6	64.060.537,9	24,0	18.859,518,6	13.038.110,7	24.266.274,6	22,1	58.653.781,8
Administração Geral	30.984.862,7	31.000.352,7	364.019,9	29.800.583,3	11,2	1.199.779,4	4.855.891,2	11.782.122,4	10,7	19.218.240,3
Atenção Básica	8.128.071,3	9.244.392,1	1.187.237,9	5.913.101,9	2,2	3.331.290,2	1.897.699,4	2.442.170,1	2,2	6.802.222,0
Assistência Hospitalar e Ambulatorial	39.421.759,0	39.771.870,8	5.995.663,0	27.326.073,7	10,2	12.445.897,1	6.085.281,6	9.773.314,8	8,9	29.998.656,0
Supporte Profilático e Terapêutico	1.575.942,9	1.575.942,9	0,0	321.903,0	0,1	1.254.034,9	9.180,0	9.308,0	0,0	1.566.634,9
Vigilância Sanitária	86.714,4	86.714,4	0,0	0,0	0,0	86.714,4	0,0	0,0	0,0	86.714,4
Vigilância Epidemiológica	1.083.446,6	1.240.673,5	173.142,8	698.871,1	0,3	541.802,4	190.058,6	259.359,3	0,2	981.314,2
Trabalho	13.021,0	13.021,0	0,0	0,0	0,0	13.021,0	0,0	0,0	0,0	13.021,0
Administração Geral	11.002,0	11.002,0	0,0	0,0	0,0	11.002,0	0,0	0,0	0,0	11.002,0
Formação de Recursos Humanos	2.001,0	2.001,0	0,0	0,0	0,0	2.001,0	0,0	0,0	0,0	2.001,0
Fomento ao Trabalho	18,0	18,0	0,0	0,0	0,0	18,0	0,0	0,0	0,0	18,0
Educação	83.429.435,1	83.829.435,1	2.966.501,6	71.733.682,0	26,9	12.095.753,1	15.377.586,4	30.826.429,0	29,1	53.003.006,1
Administração Geral	50.004,0	50.004,0	13.670,0	13.670,0	0,0	36.334,0	13.670,0	13.670,0	0,0	36.334,0
Ensino Fundamental	81.219.775,7	81.619.775,7	2.564.145,7	71.060.082,8	28,6	10.559.892,8	15.243.415,4	30.688.459,0	27,9	50.951.316,6
Ensino Profissional	6.004,6	6.004,6	0,0	0,0	0,0	6.004,6	0,0	0,0	0,0	6.004,6
Educação Infantil	2.116.637,2	2.116.637,2	388.685,9	659.923,2	0,2	1.456.708,0	120.500,0	144.300,0	0,1	1.972.337,2
Educação Especial	37.013,6	37.013,6	0,0	0,0	0,0	37.013,6	0,0	0,0	0,0	37.013,6
Cultura	481.021,0	481.021,0	1.200,0	22.793,0	0,0	468.228,0	18.783,0	22.793,0	0,0	468.228,0
Administração Geral	77.507,0	77.507,0	1.200,0	5.200,0	0,0	72.307,0	1.200,0	5.200,0	0,0	72.307,0
Formação de Recursos Humanos	5.003,0	5.003,0	0,0	0,0	0,0	5.003,0	0,0	0,0	0,0	5.003,0
Difusão Cultural	388.505,0	388.505,0	0,0	17.593,0	0,0	380.912,0	17.593,0	17.593,0	0,0	380.912,0
Turismo	6,0	6,0	0,0	0,0	0,0	6,0	0,0	0,0	0,0	6,0
Direitos da Cidadania	85.029,0	120.029,0	22.800,0	22.800,0	0,0	97.229,0	22.800,0	22.800,0	0,0	97.229,0
Administração Geral	59.968,0	94.568,0	22.800,0	22.800,0	0,0	72.168,0	22.800,0	22.800,0	0,0	72.168,0
Assistência ao Idoso	6.006,0	6.006,0	0,0	0,0	0,0	6.006,0	0,0	0,0	0,0	6.006,0
Assistência ao Portador de Deficiência	3,0	3,0	0,0	0,0	0,0	3,0	0,0	0,0	0,0	3,0
Assistência à Criança e ao Adolescente	5,0	5,0	0,0	0,0	0,0	5,0	0,0	0,0	0,0	5,0
Assistência Comunitária	6,0	6,0	0,0	0,0	0,0	6,0	0,0	0,0	0,0	6,0
Alimentação e Nutrição	2,0	2,0	0,0	0,0	0,0	2,0	0,0	0,0	0,0	2,0
Direitos Indiv., Coletivos e Difusos	16.039,0	16.039,0	0,0	0,0	0,0	16.039,0	0,0	0,0	0,0	16.039,0
Lazer	3.000,0	3.000,0	0,0	0,0	0,0	3.000,0	0,0	0,0	0,0	3.000,0
Urbanismo	42.226.928,7	43.338.928,7	4.295.584,4	28.117.639,0	10,5	15.221.290,7	6.711.307,1	13.717.650,6	12,5	29.621.278,1
Administração Geral	2.900.000,0	2.900.000,0	0,0	2.800.000,0	1,1	0,0	940.264,7	1.567.437,6	1,4	1.332.562,4
Ordenamento Territorial	65.486,0	65.486,0	0,0	0,0	0,0	65.486,0	0,0	0,0	0,0	65.486,0
Infra-estrutura Urbana	19.403.926,9	19.403.926,9	2.044.020,3	6.478.789,8	2,4	12.925.137,4	2.201.638,0	4.913.707,4	4,5	14.490.219,5
Serviços Urbanos	19.857.515,8	20.969.515,8	2.251.564,1	18.738.948,2	7,0	2.230.667,6	3.569.404,4	7.236.505,6	6,6	13.793.010,2


RREO - Anexo 2 (LRF, Art. 52, Inciso II, alínea "c")




CARLOS DE FRANÇA VILELA
Prefeito



Fábio Cristiano da Silva
Secretário Municipal de Fazenda e Planejamento
 Matr. 8264-31 / ENFAPLA / RENO



Air de Abreu
Controlador Geral
 Matr. 1618 - FMO



Air de Abreu
Controlador Geral
 Matr. 1618 - FMO

DIÁRIO OFICIAL DO MUNICÍPIO DE QUEIMADOS
ÓRGÃO OFICIAL DOS PODERES EXECUTIVO E LEGISLATIVO

D.O.Q.

Criado Pela Lei nº. 986 de 07 de abril de 2010



Nº. 575 – Sexta - feira, 24 de Maio de 2019 - Ano 03 - Página 11

MUNICÍPIO DE QUEIMADOS
RELATÓRIO RESUMIDO DA EXECUÇÃO ORÇAMENTÁRIA
DEMONSTRATIVO DA EXECUÇÃO DAS DESPESAS POR FUNÇÃO / SUBFUNÇÃO
ORÇAMENTOS FISCAL E DA SEGURIDADE SOCIAL
PERÍODO DE REFERÊNCIA : 2º Bimestre / 2019

RREO - Anexo 2 (LRF, Art. 52, Inciso II, alínea "c")

FUNÇÃO / SUBFUNÇÃO	DOTAÇÃO INICIAL		DOTAÇÃO ATUALIZADA		DESPESAS EMPENHADAS		SALDO		DESPESAS LIQUIDADAS		SALDO			
	FUNÇÃO	SUBFUNÇÃO	(a)	(a)	No Bimestre	Até 04/2019	(b)	Até 04/2019	(c) = (a-b)	No Bimestre	Até 04/2019	(d)	(d)total d)	(e) = (a-d)
DESPESAS (INTRA-ORÇAMENTÁRIAS)														
Legislativa			11.488.541,6	11.388.541,6	0,0	11.288.716,0	4,2	99.825,6	1.729.283,7	3.431.976,4	3,1	7.926.565,2		
Administração Geral			385.823,6	285.823,6	0,0	216.000,0	0,1	69.823,6	32.081,1	60.325,6	0,1	225.498,0		
Administração			385.823,6	285.823,6	0,0	216.000,0	0,1	69.823,6	32.081,1	60.325,6	0,1	225.498,0		
Administração Geral			3.752.000,0	3.752.000,0	0,0	3.723.000,0	1,4	29.000,0	326.494,6	654.056,4	0,6	3.097.943,6		
Assistência Social			3.752.000,0	3.752.000,0	0,0	3.723.000,0	1,4	29.000,0	326.494,6	654.056,4	0,6	3.097.943,6		
Administração Geral			500.000,0	500.000,0	0,0	500.000,0	0,2	0,0	51.473,9	101.695,0	0,1	398.305,0		
Previdência Social			500.000,0	500.000,0	0,0	500.000,0	0,2	0,0	51.473,9	101.695,0	0,1	398.305,0		
Administração Social			1.000,0	1.000,0	0,0	0,0	0,0	1.000,0	0,0	0,0	0,0	1.000,0		
Administração Geral			1.000,0	1.000,0	0,0	0,0	0,0	1.000,0	0,0	0,0	0,0	1.000,0		
Saúde			2.989.716,0	2.989.716,0	0,0	2.989.716,0	1,1	0,0	365.455,6	724.997,5	0,7	2.264.718,4		
Administração Geral			2.989.716,0	2.989.716,0	0,0	2.989.716,0	1,1	0,0	365.455,6	724.997,5	0,7	2.264.718,4		
Atenção Básica			420.000,0	420.000,0	0,0	420.000,0	0,2	0,0	330.621,8	552.810,0	0,5	1.947.190,0		
Vigilância Epidemiológica			69.716,0	69.716,0	0,0	69.716,0	0,0	0,0	2.181,1	4.362,2	0,0	65.353,8		
Educação			3.830.002,0	3.830.002,0	0,0	3.830.002,0	1,4	2,0	953.746,5	1.890.901,9	1,7	1.939.100,1		
Ensino Fundamental			3.830.002,0	3.830.002,0	0,0	3.830.002,0	1,4	2,0	953.746,5	1.890.901,9	1,7	1.939.100,1		

Alcides de Abreu
 CRC-RJ 083804/O-2
 Contador Geral
 Núm. 08.168 - PMQ

Carlos de França Vilela
 Prefeito

Joelene Alves da Silva Toledo
 CRC-RJ 083804/O-7
 Secretária de Planejamento

Tábilo Cristiano da Silva
 CRC-RJ 083804/O-2
 Secretário Municipal de Fazenda e Planejamento

DIÁRIO OFICIAL DO MUNICÍPIO DE QUEIMADOS

ÓRGÃO OFICIAL DOS PODERES EXECUTIVO E LEGISLATIVO

D.O.Q.

Criado Pela Lei nº. 986 de 07 de abril de 2010



Nº. 575 – Sexta - feira, 24 de Maio de 2019 - Ano 03 - Página 12

MUNICÍPIO DE QUEIMADOS
RELATÓRIO RESUMIDO DA EXECUÇÃO ORÇAMENTÁRIA
DEMONSTRATIVO DA RECEITA CORRENTE LÍQUIDA
ORÇAMENTOS FISCAL E DA SEGURIDADE SOCIAL
PERÍODO DE REFERÊNCIA: 2º Bimestre / 2019

LPF, art 53, inciso I - Anexo 3

ESPECIFICAÇÃO	EVOLUÇÃO DA RECEITA REALIZADA NOS ÚLTIMOS 12 MESES												TOTAL ULT - 12 M.	PREVISÃO ATUALIZADA
	MAI/2018	JUN/2018	JUL/2018	AGO/2018	SET/2018	OCT/2018	NOV/2018	DEZ/2018	JAN/2019	FEV/2019	MAR/2019	ABR/2019		
RECEITAS CORRENTES (I)	20.844.503,9	19.962.642,3	44.395.717,3	32.880.348,2	26.287.825,2	27.873.311,3	27.770.130,9	43.226.479,9	29.768.802,4	34.132.616,5	25.988.906,2	26.710.075,4	359.641.257,7	354.415.949,0
Impostos, Taxas e Contribuições de Melhoria	2.854.815,6	2.697.382,3	3.206.188,0	3.545.884,3	2.835.889,2	3.073.297,2	2.623.253,3	3.083.485,2	2.906.937,0	5.868.879,4	2.504.471,0	3.068.937,8	41.468.197,3	44.486.195,9
Imposto s/ a Prop. Predial/Territorial Urbana (IPTU)	293.815,8	404.864,5	419.737,1	915.791,8	-350.472,2	288.524,1	363.609,8	733.006,1	536.415,9	1.157.965,3	531.516,6	408.651,9	5.733.426,3	6.435.835,8
Impostos s/ Serviços de Qualquer Natureza (ISS)	1.958.506,5	1.220.108,4	1.507.393,8	1.388.744,7	1.827.613,8	1.913.405,5	1.352.010,6	1.496.981,2	1.353.891,5	1.299.509,5	1.183.922,4	1.355.136,6	17.287.203,5	21.366.783,7
Impostos s/ Transmissão de Bens Imóveis	151.564,8	414.209,2	41.849,5	230.041,2	291.362,7	79.865,1	60.738,4	68.894,4	66.092,3	2.355.539,2	21.296,2	43.007,3	3.827.084,4	1.591.401,0
Imposto sobre a Renda e Proventos de Qualquer Natureza	83.197,4	67.716,3	1.079.834,9	810.075,8	902.089,9	567.044,2	712.038,4	3.253.891,6	800.092,3	3.833.622,8	988.993,2	1.088.074,1	12.315.427,9	12.510.000,0
Outros Impostos, Taxas e Contribuições de Melhoria	218.995,1	270.481,9	157.370,7	201.030,8	195.274,0	204.338,3	104.868,1	530.731,5	146.950,7	92.244,6	78.750,6	164.067,9	2.335.055,2	2.482.176,4
RECEITA DE CONTRIBUIÇÕES	1.077.892,3	821.023,9	2.827.354,6	1.611.521,8	1.652.158,7	1.291.738,5	1.578.976,2	1.875.383,5	1.381.842,0	2.213.471,0	2.980.516,7	1.030.234,9	20.042.114,3	20.275.451,0
RECEITA PATRIMONIAL	162.658,8	274.027,1	1.204.017,6	1.105.741,7	707.189,1	2.684.661,1	662.754,7	965.183,6	1.687.488,5	686.112,4	574.328,6	1.085.844,1	11.838.915,3	11.951.730,7
Rendimentos de Aplicação Financeira	160.626,0	272.698,3	1.202.248,7	252.138,5	795.724,2	2.288.764,0	520.937,9	793.473,1	1.574.226,3	583.222,6	574.328,7	1.083.784,6	10.012.072,9	11.889.929,7
Outras Receitas Patrimoniais	2.032,8	1.428,8	1.768,9	853.603,2	1.464,9	395.797,1	171.816,8	171.720,5	115.262,2	111.888,8	-0,1	2.059,5	1.826.842,4	52.201,0
Recursos Agropecuários	0,0	0,0	0,0	0,0	0,0	0,0	0,0	0,0	0,0	0,0	0,0	0,0	0,0	0,0
Recursos Industriais	0,0	0,0	0,0	0,0	0,0	0,0	0,0	0,0	0,0	0,0	0,0	0,0	0,0	0,0
Recursos de Serviços	87.070,9	60.924,1	90.772,1	68.505,9	98.892,3	66.195,7	80.489,5	91.610,0	70.308,6	86.992,2	67.691,1	76.096,1	927.310,1	860.013,0
TRANSFERÊNCIAS CORRENTES (II)	16.994.063,8	15.754.459,1	37.000.177,6	26.266.299,7	20.833.151,2	20.694.114,2	22.447.462,0	33.908.473,0	23.666.630,5	25.383.519,7	20.034.126,8	21.402.237,4	274.281.600,4	274.281.600,4
Cota-Parte do FPM	0,0	0,0	18.719.597,8	4.381.175,4	3.334.285,8	3.753.847,2	4.715.027,4	8.251.329,8	5.956.322,7	6.545.959,1	4.901.241,7	4.781.700,7	65.313.287,8	65.313.287,8
Cota-Parte do ICMS	5.005.791,1	4.469.702,1	6.290.721,8	4.836.641,6	5.048.770,8	5.175.893,8	5.429.227,4	6.943.662,8	5.131.517,4	4.984.697,6	4.061.893,8	4.830.961,0	62.212.140,0	63.303.487,5
Cota-Parte do IPVA	274.231,0	201.404,5	273.148,4	183.048,2	235.297,1	164.933,8	104.971,0	209.575,1	1.435.048,8	1.321.295,5	574.827,9	721.859,4	5.869.439,8	5.988.300,0
Cota-Parte do ITR	115,2	352,2	168,8	98,6	768,5	1.943,6	165,2	293,8	0,0	58,7	114,4	3.127,7	7.209,9	5.800,0
Transferências de LC 87/1996	15.883,1	15.883,1	15.883,1	15.883,1	15.883,1	15.883,1	15.519,7	15.519,7	0,0	0,0	0,0	0,0	126.188,0	200.000,0
Transferências da LC 61/1989	142.513,2	140.246,1	127.025,7	141.701,7	126.857,0	149.105,4	132.453,3	170.900,4	109.442,6	15.730,5	92.861,0	123.900,6	1.572.745,5	1.606.887,5
Transferências do FUNDER	4.831.269,9	3.842.219,2	4.970.013,5	4.005.883,4	4.096.489,3	4.263.513,4	4.476.099,0	6.169.240,7	5.493.461,9	5.176.861,0	4.397.130,6	4.748.872,0	56.451.092,9	51.657.937,3
Outras Transferências Correntes	6.424.280,3	7.084.637,9	6.003.610,3	12.701.827,7	8.014.789,6	7.159.902,8	7.573.976,3	12.157.690,5	5.537.837,1	6.938.923,3	6.006.246,4	6.191.916,0	92.385.702,1	88.235.127,1
OUTRAS RECEITAS CORRENTES	68.004,6	74.829,9	87.209,4	88.924,7	210.577,7	73.304,7	347.205,2	302.334,2	56.595,8	742.644,9	37.879,9	46.735,1	1.416.946,2	2.560.857,0
DEDUÇÕES (II)	1.497.869,2	1.038.894,2	6.693.492,3	2.777.018,3	2.659.902,0	2.419.327,1	2.902.747,0	3.711.551,3	3.166.150,8	3.962.989,6	3.151.296,9	3.146.636,2	37.168.104,7	37.314.705,0
Contrib. p/ o Plano de Seg. Soc. Serv.	410.195,5	73.374,4	2.081.679,0	864.706,6	919.327,6	567.147,8	823.271,1	1.089.256,8	644.938,4	1.365.328,8	1.230.894,1	1.060.868,9	11.140.559,4	11.411.500,0
Compensação Financ. entre Reg. Previd.	0,0	0,0	0,0	0,0	0,0	0,0	0,0	0,0	0,0	0,0	0,0	0,0	350,0	350,0
Dedução de Receita p/ Formação do FUNDEB	1.087.702,7	965.519,8	4.611.813,3	1.912.311,7	1.740.274,4	1.852.179,5	2.079.475,3	2.622.694,5	2.521.212,4	2.627.660,8	1.920.332,6	2.086.867,3	25.017.545,3	25.902.855,0
RECEITA CORRENTE LÍQUIDA (III)	19.446.634,7	18.923.748,1	37.702.225,2	29.913.329,9	23.607.923,2	25.453.984,2	24.867.393,9	39.514.528,6	26.602.651,8	30.139.629,9	22.747.679,5	23.563.437,2	317.101.444,0	317.101.444,0

Fonte: SEMFAPLAN
 Nota: Receita Corrente Líquida em reais e sem arredondamento:
 R\$ 322.483.152,82
 RCL dos últimos 12 meses

CARLOS DE FRANÇA VILELA
 Prefeito

Fábio Cristiano da Silva
 Secretário Municipal de
 Planejamento
 Nair: 83643-3 SEMFAPLAN - P.R.O.

Marcelo de Souza Pereira
 CRC-08.764/0-2
 Nair: 83643-3 SEMFAPLAN - P.R.O.

DIÁRIO OFICIAL DO MUNICÍPIO DE QUEIMADOS
ÓRGÃO OFICIAL DOS PODERES EXECUTIVO E LEGISLATIVO

D.O.Q.

Criado Pela Lei nº. 986 de 07 de abril de 2010



Nº. 575 – Sexta - feira, 24 de Maio de 2019 - Ano 03 - Página 13

MUNICÍPIO DE QUEIMADOS
 RELATÓRIO RESUMIDO DA EXECUÇÃO ORÇAMENTÁRIA
 DEMONSTRATIVO DAS RECEITAS E DESPESAS PREVIDENCIÁRIAS DO REGIME PRÓPRIO DOS SERVIDORES PÚBLICOS
 ORÇAMENTO DA SEGURIDADE SOCIAL
 PERÍODO DE REFERÊNCIA : 2º Bimestre / 2019

LRF, art 53, inciso II - Anexo 4

RS1.00

PLANO PREVIDENCIÁRIO						
RECEITAS PREVIDENCIÁRIAS	PREVISÃO INICIAL	PREVISÃO ATUALIZADA	RECEITAS REALIZADAS			
			Até 2º Bim/2019	Até 2º Bim/2018		
RECEITAS CORRENTES (I)	34.200.000,0	34.200.000,0	10.130.837,0	8.779.415,1		
Recargas de Contribuições dos Segurados	11.411.500,0	11.411.500,0	4.301.430,2	3.966.575,8		
Civil	11.411.500,0	11.411.500,0	4.301.430,2	3.966.575,8		
Ativo	11.054.000,0	11.054.000,0	4.187.383,8	3.887.722,5		
Inativo	325.000,0	325.000,0	104.890,5	99.369,6		
Pensionista	32.500,0	32.500,0	9.175,9	9.484,7		
Militar	0,0	0,0	0,0	0,0		
Ativo	0,0	0,0	0,0	0,0		
Inativo	0,0	0,0	0,0	0,0		
Pensionista	0,0	0,0	0,0	0,0		
Recargas de Contribuições Patronais	14.087.150,0	14.087.150,0	2.445.875,3	1.864.612,2		
Civil	14.087.150,0	14.087.150,0	2.445.875,3	1.864.612,2		
Ativo	14.087.150,0	14.087.150,0	2.445.875,3	1.864.612,2		
Inativo	0,0	0,0	0,0	0,0		
Pensionista	0,0	0,0	0,0	0,0		
Militar	0,0	0,0	0,0	0,0		
Ativo	0,0	0,0	0,0	0,0		
Inativo	0,0	0,0	0,0	0,0		
Pensionista	0,0	0,0	0,0	0,0		
Recarga Patrimonial	7.500.000,0	7.500.000,0	3.381.730,7	2.887.073,4		
Recargas Imobiliárias	0,0	0,0	0,0	0,0		
Recargas de Valores Mobiliários	7.500.000,0	7.500.000,0	3.381.730,7	2.887.073,4		
Outras Recargas Patrimoniais	0,0	0,0	0,0	0,0		
Recarga de Serviços	0,0	0,0	0,0	0,0		
Outras Receitas Correntes	1.201.350,0	1.201.350,0	1.800,8	1.162,7		
Compensação Previdenciária do RGPS para o RPPS	350,0	350,0	0,0	0,0		
Aportes Periódicos para Amortização do Déficit Atuarial do RPPS (II)	1.200.000,0	1.200.000,0	0,0	0,0		
Demais Receitas Correntes	1.000,0	1.000,0	1.800,8	1.162,7		
RECEITAS DE CAPITAL (III)	0,0	0,0	0,0	0,0		
Alienação de Bens, Direitos e Ativos	0,0	0,0	0,0	0,0		
Amortização de Empréstimos	0,0	0,0	0,0	0,0		
Outras Receitas de Capital	0,0	0,0	0,0	0,0		
TOTAL DAS RECEITAS PREVIDENCIÁRIAS - RPPS (IV) = (I + III - II)	33.000.000,0	33.000.000,0	10.130.837,0	8.779.415,1		
DESPESAS PREVIDENCIÁRIAS	DOTAÇÃO INICIAL	DOTAÇÃO ATUALIZADA	DESPESAS EMPENHADAS		DESPESAS LIQUIDADAS	
			2º Bim/2019	2º Bim/2018	2º Bim/2019	2º Bim/2018
ADMINISTRAÇÃO (V)	2.748.066,8	2.748.066,8	1.708.566,7	0,0	290.775,8	0,0
Despesas Correntes	2.388.063,8	2.388.063,8	1.708.566,7	0,0	290.775,8	0,0
Despesas de Capital	360.002,0	360.002,0	0,0	0,0	0,0	0,0
PREVIDÊNCIA (VI)	27.000.001,0	27.000.001,0	27.000.000,0	0,0	6.593.738,6	0,0
Benefícios - Civil	27.000.001,0	27.000.001,0	27.000.000,0	0,0	6.593.738,6	0,0
Aposentadorias	22.000.001,0	22.000.001,0	22.000.000,0	0,0	5.729.168,3	0,0
Pensões	5.000.000,0	5.000.000,0	5.000.000,0	0,0	864.570,3	0,0
Outros Benefícios Previdenciários	0,0	0,0	0,0	0,0	0,0	0,0
Outras Despesas Previdenciárias	0,0	0,0	0,0	0,0	0,0	0,0
Compensação Previdenciária do RPPS para o RGPS	0,0	0,0	0,0	0,0	0,0	0,0
Demais despesas Previdenciárias	0,0	0,0	0,0	0,0	0,0	0,0
TOTAL DAS DESPESAS PREVIDENCIÁRIAS - RPPS (VII) = (V+VI)	29.748.068,8	29.748.068,8	28.708.566,7	0,0	6.884.514,4	0,0
RESULTADO PREVIDENCIÁRIO - RPPS (VIII) = (IV - VII)	3.251.931,2	3.251.931,2	-	-	3.246.322,6	0,0
RECURSOS RPPS ARRECADADOS EM EXERCÍCIOS ANTERIORES			PREVISÃO ORÇAMENTÁRIA			
VALOR			0,0			
RESERVA ORÇAMENTÁRIA DO RPPS			PREVISÃO ORÇAMENTÁRIA			
VALOR			0,0			
APORTES DE RECURSOS PARA O REGIME PRÓPRIO DE PREVIDÊNCIA SOCIAL			APORTES REALIZADAS			
			Até 2º Bim/2019			
Plano de Amortização - Contribuição Patronal Suplementar			0,0			
Plano de Amortização - Aporte Periódico de Valores Predefinidos			0,0			
Outros Aportes RPPS			0,0			
Recursos para Cobertura de Déficit Financeiro			0,0			
BENS E DIREITOS DO RPPS			PERÍODO DE REFERÊNCIA			
			Abr/2019	Dez/2018		
Caixa			0,0	0,0		
Bancos Conta Movimento			88.377.399,9	76.952.784,8		
Investimentos			161.851,0	8.462.074,1		
Outros Bens e Direitos			0,0	0,0		
TOTAL DE BENS E DIREITOS DO RPPS			88.559.250,9	85.414.858,9		

Air de Abreu
Controlador Geral
Mat. 84.166 - PMQ

Josilene Alves da Silva Toledo
Controladora
Mat. 13250/07 - CGM - PMQ
CRC-RJ 083604/0-7

Carolina de Jesus Pereira
Controladora
Mat. 8282 - PMQ

Carlos de França Villela
Prefeito

Fábio Cruz
Sec. de Administração
Mat. 8282 - PMQ

DIÁRIO OFICIAL DO MUNICÍPIO DE QUEIMADOS
ÓRGÃO OFICIAL DOS PODERES EXECUTIVO E LEGISLATIVO

D.O.Q.

Criado Pela Lei nº. 986 de 07 de abril de 2010



Nº. 575 – Sexta - feira, 24 de Maio de 2019 - Ano 03 - Página 14

MUNICÍPIO DE QUEIMADOS
 RELATÓRIO RESUMIDO DA EXECUÇÃO ORÇAMENTÁRIA
 DEMONSTRATIVO DAS RECEITAS E DESPESAS PREVIDENCIÁRIAS DO REGIME PRÓPRIO DOS SERVIDORES PÚBLICOS
 ORÇAMENTO DA SEGURIDADE SOCIAL
 PERÍODO DE REFERÊNCIA : 2º Bimestre / 2019

LRF, art 53, inciso II - Anexo 4

RS 1,00

PLANO FINANCEIRO						
RECEITAS PREVIDENCIÁRIAS - RPPS	PREVISÃO INICIAL	PREVISÃO ATUALIZADA	RECEITAS REALIZADAS			
			Até 2º Bim/2019	Até 2º Bim/2018		
RECEITAS CORRENTES (IX)	0,0	0,0	0,0	0,0	0,0	0,0
Receitas de Contribuições dos Segurados	0,0	0,0	0,0	0,0	0,0	0,0
Civil	0,0	0,0	0,0	0,0	0,0	0,0
Ativo	0,0	0,0	0,0	0,0	0,0	0,0
Inativo	0,0	0,0	0,0	0,0	0,0	0,0
Pensionista	0,0	0,0	0,0	0,0	0,0	0,0
Militar	0,0	0,0	0,0	0,0	0,0	0,0
Ativo	0,0	0,0	0,0	0,0	0,0	0,0
Inativo	0,0	0,0	0,0	0,0	0,0	0,0
Pensionista	0,0	0,0	0,0	0,0	0,0	0,0
Receitas de Contribuições Patronais	0,0	0,0	0,0	0,0	0,0	0,0
Civil	0,0	0,0	0,0	0,0	0,0	0,0
Ativo	0,0	0,0	0,0	0,0	0,0	0,0
Inativo	0,0	0,0	0,0	0,0	0,0	0,0
Pensionista	0,0	0,0	0,0	0,0	0,0	0,0
Militar	0,0	0,0	0,0	0,0	0,0	0,0
Ativo	0,0	0,0	0,0	0,0	0,0	0,0
Inativo	0,0	0,0	0,0	0,0	0,0	0,0
Pensionista	0,0	0,0	0,0	0,0	0,0	0,0
Receita Patrimonial	0,0	0,0	0,0	0,0	0,0	0,0
Receitas Imobiliárias	0,0	0,0	0,0	0,0	0,0	0,0
Receitas de Valores Mobiliários	0,0	0,0	0,0	0,0	0,0	0,0
Outras Receitas Patrimoniais	0,0	0,0	0,0	0,0	0,0	0,0
Receita de Serviços	0,0	0,0	0,0	0,0	0,0	0,0
Outras Receitas Correntes	0,0	0,0	0,0	0,0	0,0	0,0
Compensação Previdenciária do RGPS para o RPPS	0,0	0,0	0,0	0,0	0,0	0,0
Demais Receitas Correntes	0,0	0,0	0,0	0,0	0,0	0,0
RECEITAS DE CAPITAL (X)	0,0	0,0	0,0	0,0	0,0	0,0
Alienação de Bens, Direitos e Ativos	0,0	0,0	0,0	0,0	0,0	0,0
Amortização de Empréstimos	0,0	0,0	0,0	0,0	0,0	0,0
Outras Receitas de Capital	0,0	0,0	0,0	0,0	0,0	0,0
TOTAL DAS RECEITAS PREVIDENCIÁRIAS - RPPS (XI) = (IX + X)	0,0	0,0	0,0	0,0	0,0	0,0
DESPESAS PREVIDENCIÁRIAS	DOTAÇÃO INICIAL	DOTAÇÃO ATUALIZADA	DESPESAS EMPENHADAS		DESPESAS LIQUIDADAS	
			2º Bim/2019	2º Bim/2018	2º Bim/2019	2º Bim/2018
ADMINISTRAÇÃO (XII)	0,0	0,0	0,0	0,0	0,0	0,0
Despesas Correntes	0,0	0,0	0,0	0,0	0,0	0,0
Despesas de Capital	0,0	0,0	0,0	0,0	0,0	0,0
PREVIDÊNCIA (XIII)	0,0	0,0	0,0	0,0	0,0	0,0
Benefícios - Civil	0,0	0,0	0,0	0,0	0,0	0,0
Aposentadorias	0,0	0,0	0,0	0,0	0,0	0,0
Pensões	0,0	0,0	0,0	0,0	0,0	0,0
Outros Benefícios Previdenciários	0,0	0,0	0,0	0,0	0,0	0,0
Benefícios - Militar	0,0	0,0	0,0	0,0	0,0	0,0
Aposentadorias	0,0	0,0	0,0	0,0	0,0	0,0
Pensões	0,0	0,0	0,0	0,0	0,0	0,0
Outros Benefícios Previdenciários	0,0	0,0	0,0	0,0	0,0	0,0
Outras Despesas Previdenciárias	0,0	0,0	0,0	0,0	0,0	0,0
Compensação Previdenciária do RPPS para o RGPS	0,0	0,0	0,0	0,0	0,0	0,0
Demais despesas Previdenciárias	0,0	0,0	0,0	0,0	0,0	0,0
TOTAL DAS DESPESAS PREVIDENCIÁRIAS - RPPS (XIV=XII+XIII)	0,0	0,0	0,0	0,0	0,0	0,0
RESULTADO PREVIDENCIÁRIO - RPPS (XV) = (XI - XIV)	0,0	0,0	0,0	0,0	0,0	0,0
APORTES DE RECURSOS PARA O REGIME PRÓPRIO DE PREVIDÊNCIA SOCIAL			APORTES REALIZADAS			
			Até 2º Bim/2019			
Recursos para Cobertura de Insuficiências Financeiras						0,0
Recursos para Formação de Reserva						0,0

Air de Abreu
 Controlador Geral
 Matr. 84.1616 - PMQ

Josilene Alves da Silva Toledo
 Controlador
 Matr. 3289 - CGM - PMQ
 CRC-010304/0-7

AGENCIAMENTO DE RECURSOS PREVIDENCIÁRIOS
 CIRCULO 0878/10-2
 Matr. 84637 - PMQ

Edino Cristiano da Silva
 Secretário Municipal de
 Fazenda e Planejamento
 Matr. 8264-31 - SEMFAPLAN P.M.Q.

Carlos de França Vilela
 Carlos de França Vilela
 Prefeito

DIÁRIO OFICIAL DO MUNICÍPIO DE QUEIMADOS
ÓRGÃO OFICIAL DOS PODERES EXECUTIVO E LEGISLATIVO

D.O.Q.

Criado Pela Lei nº. 986 de 07 de abril de 2010



Nº. 575 – Sexta - feira, 24 de Maio de 2019 - Ano 03 - Página 15

MUNICÍPIO DE QUEIMADOS
 RELATÓRIO RESUMIDO DA EXECUÇÃO ORÇAMENTÁRIA
 DEMONSTRATIVO DOS RESULTADOS PRIMÁRIO E NOMINAL
 ORÇAMENTOS FISCAL E DA SEGURIDADE SOCIAL
 PERÍODO DE REFERÊNCIA : 2º Bimestre / 2019

RECEITAS PRIMÁRIAS		PREVISÃO ATUALIZADA	Jan a Abr/2019	
			RECEITAS REALIZADAS	
RECEITAS CORRENTES (I)		328.512.994,0	107.354.825,4	
Impostos, Taxas e Contribuições de Melhoria		44.486.196,9	14.288.225,1	
Imposto s/ a Prop. Predial/Territorial Urbana (IPTU)		6.435.835,8	2.634.549,2	
Impostos s/ Serviços de Qualquer Natureza (ISS)		21.366.783,7	5.192.458,9	
Imposto s/ Transmissão de Bens Imóveis (ITBI)		1.591.401,0	2.488.440,8	
Imposto de Renda Retido na Fonte (RRF)		12.610.000,0	3.490.762,4	
Outros Impostos, Taxas e Contribuições de Melhoria		2.482.176,4	482.013,8	
Contribuições		20.275.451,0	7.306.096,6	
Receita Patrimonial		11.951.730,7	4.042.773,7	
Aplicações Financeiras (II)		11.899.529,7	3.815.562,1	
Outras Receitas Patrimoniais		52.201,0	227.211,6	
Transferências Correntes¹		248.378.745,4	81.231.041,3	
Cota Parte FPM (80%)		51.595.001,0	17.750.579,5	
Cota Parte ICMS (80%)		50.642.790,0	15.230.848,4	
Cota Parte IPVA (80%)		5.998.300,0	4.252.831,6	
Cota Parte ITR (80%)		5.800,0	3.298,7	
L.C. Nº 87/96 - ICMS Desoneração (80%)		160.000,0	0,0	
L.C. Nº 81/89		1.606.687,5	441.934,8	
Transferências do FUNDEB		51.657.197,3	19.816.334,4	
Outras Transferências Correntes		88.712.969,6	23.735.213,9	
Demais Receitas Correntes		3.420.870,0	486.718,7	
Outras Receitas Financeiras (III)		0,0	0,0	
Receitas Correntes Restantes		3.420.870,0	486.718,7	
RECEITAS PRIMÁRIAS CORRENTES (IV)=(I-III)		316.613.464,3	103.539.263,3	
RECEITAS DE CAPITAL (V)		5,0	0,0	
Operações de Crédito (VI)		1,0	0,0	
Amortização de Empréstimos (VII)		0,0	0,0	
Alienação de Bens		0,0	0,0	
Receita de Alienação de Investimentos Temporários (VIII)		0,0	0,0	
Receita de Alienação de Investimentos Permanentes (IX)		0,0	0,0	
Outras Alienações de bens		0,0	0,0	
Transferências de Capital		4,0	0,0	
Convênios		0,0	0,0	
Outras Transferências de Capital		0,0	0,0	
Outras Receitas de Capital		0,0	0,0	
Outras Receitas de Capital não Primárias (X)		0,0	0,0	
Outras Receitas de Capital Primárias		0,0	0,0	
RECEITAS PRIMÁRIAS DE CAPITAL (XI) = (V-VI-VII-VIII-IX-X)		4,0	0,0	
RECEITA PRIMÁRIA TOTAL (XII) = (IV + XI)		316.613.468,3	103.539.263,3	

DESPESAS PRIMÁRIAS	DOTAÇÃO ATUALIZADA	Jan a Abr/2019					
		DESPESAS EMPENHADAS	DESPESAS LIQUIDADAS	DESPESAS PAGAS (a)	RESTOS A PAGAR PROCESSADOS (b)	RESTOS A PAGAR NÃO PROCESSADOS (c)	
DESPESAS CORRENTES (XIII)	304.564.826,4	251.161.814,0	104.022.597,6	92.513.648,1	190.013,7	3.698.008,7	3.698.008,7
Pessoal e Encargos Sociais	167.512.016,2	167.049.588,6	65.758.783,7	65.136.823,9	9.056,4	104.794,9	104.794,9
Juros e Encargos da Dívida (XIV)	751.003,0	0,0	0,0	0,0	0,0	0,0	0,0
Outras Despesas Correntes	136.301.807,3	84.112.225,4	38.263.813,9	36.376.824,2	180.957,3	3.593.211,7	3.593.211,7
DESPESAS PRIMÁRIAS CORRENTES (XV) = (XIII-XIV)	303.813.823,4	251.161.814,0	104.022.597,6	92.513.648,1	190.013,7	3.698.008,7	3.698.008,7
DESPESAS DE CAPITAL (XVI)	21.063.958,2	4.422.477,2	2.392.177,9	2.010.940,3	321.665,1	495.037,7	495.037,7
Investimentos	20.348.958,2	4.422.477,2	2.392.177,9	2.010.940,3	321.665,1	495.037,7	495.037,7
Inversões Financeiras	0,0	0,0	0,0	0,0	0,0	0,0	0,0
Concessão de Empréstimos (XVII)	0,0	0,0	0,0	0,0	0,0	0,0	0,0
Aquisição de Título de Capital já Integralizado (XVIII)	0,0	0,0	0,0	0,0	0,0	0,0	0,0
Aquisição de Título de Crédito (XIX)	0,0	0,0	0,0	0,0	0,0	0,0	0,0
Demais Inversões Financeiras	0,0	0,0	0,0	0,0	0,0	0,0	0,0
Amortização da Dívida (XX)	720.000,0	0,0	0,0	0,0	0,0	0,0	0,0
DESPESAS PRIMÁRIAS DE CAPITAL (XXI) = (XVI-XXI-XIX-X)	20.348.958,2	4.422.477,2	2.392.177,9	2.010.940,3	321.665,1	495.037,7	495.037,7
RESERVA DE CONTINGÊNCIA (XXII)	0,0	0,0	0,0	0,0	0,0	0,0	0,0
DESPESA PRIMÁRIA TOTAL (XXIII) = (XV+XXI+XXII)	324.877.781,6	255.584.291,2	106.414.775,5	94.524.588,4	511.678,8	4.193.046,4	4.193.046,4
RESULTADO PRIMÁRIO - Acima da Linha (XXIV) = (XIIa - (XXIIIa	--	--	--	-4.309.951,8	--	--	--

Josilene Alves da Silva Toledo
 Controladora
 Mat. 132607/1 LGM PMQ
 CRC-RJ 083604/O-7

Air de Abreu
 Controlador Geral
 Mat. 1616 - PMQ

Carlos de França Vilela
 Prefeito
 Mat. 8264-31
 CRC-RJ 083604/O-7

DIÁRIO OFICIAL DO MUNICÍPIO DE QUEIMADOS
ÓRGÃO OFICIAL DOS PODERES EXECUTIVO E LEGISLATIVO

D.O.Q.

Criado Pela Lei nº. 986 de 07 de abril de 2010



Nº. 575 – Sexta - feira, 24 de Maio de 2019 - Ano 03 - Página 16

MUNICÍPIO DE QUEIMADOS
 RELATÓRIO RESUMIDO DA EXECUÇÃO ORÇAMENTÁRIA
DEMONSTRATIVO DO RESULTADO PRIMÁRIO
 ORÇAMENTOS FISCAL E DA SEGURIDADE SOCIAL
 PERÍODO DE REFERÊNCIA : 2º Bimestre / 2019

LRF, art 53, inciso III - Anexo 6

R\$1,00

META FISCAL PARA O RESULTADO PRIMÁRIO		VALOR CORRENTE
Meta fixada no Anexo de Metas Fiscais da LDO para o exercício de referência		0,0
JUROS NOMINAIS		Jan a Abr/2019
		VALOR INCORRIDO
Encargos e Variações Monetárias Ativos (XXV)		3.750.196,6
Encargos e Variações Monetárias Passivas (XXVI)		0,0
RESULTADO NOMINAL - Acima da Linha (XXVII) = XXIV -(XXV - XXVI)		559.755,2
META FISCAL PARA O RESULTADO NOMINAL		VALOR CORRENTE
Meta fixada no Anexo de Metas Fiscais da LDO para o exercício de referência		0,0

Fonte : SEMFAPLAN

Nota : *Para efeito deste Demonstrativo, o montante das Transferências Correntes corresponde, dentre outras receitas, ao total das Transferências Intergovernamentais, excluídas as Deduções da Receita Corrente para Formação do FUNDEB.

Josilene Alyas da Silva Toledo
 Controladora
 Matr. 13260/01 CGM PMQ
 CRC-RJ 083604/O-7

Marcelo Roberto Ferraz
 Secretário de Planejamento
 Matr. 9264-3 / SEMFAPLAN P.M.Q.

Carvalho Cristiano da Silva
 Secretário de Planejamento
 Matr. 9264-3 / SEMFAPLAN P.M.Q.

Air de Abreu
 Controlador Geral
 Matr. 64166 - PMQ

Carlos de França Vilela
 CARLOS DE FRANÇA VILELA
 Prefeito

DIÁRIO OFICIAL DO MUNICÍPIO DE QUEIMADOS
ÓRGÃO OFICIAL DOS PODERES EXECUTIVO E LEGISLATIVO

D.O.Q.

Criado Pela Lei nº. 986 de 07 de abril de 2010



Nº. 575 – Sexta - feira, 24 de Maio de 2019 - Ano 03 - Página 17

MUNICÍPIO DE QUEIMADOS
 RELATÓRIO RESUMIDO DA EXECUÇÃO ORÇAMENTÁRIA
DEMONSTRATIVO DO RESULTADO NOMINAL
 ORÇAMENTOS FISCAL E DA SEGURIDADE SOCIAL
 PERÍODO DE REFERÊNCIA : 2º Bimestre / 2019

LRF, art 53, inciso III - Anexo 6b

R\$ Milhares

CÁLCULO DO RESULTADO NOMINAL	ABAIXO DA LINHA	
	SALDO	
	Em 31/12/2018 (a)	Em 30/Abr/2019 (b)
DÍVIDA CONSOLIDADA (XXVIII)	48.422.284,60	48.422.284,60
DEDUÇÕES (XXIX)	143.036.169,70	159.182.812,90
Disponibilidade de Caixa	143.036.169,70	159.182.812,90
Disponibilidade de Caixa Bruta	144.611.015,50	160.363.317,40
(-) Restos a Pagar Processados (XXX)	1.574.845,80	1.180.504,50
Demais Haveres Financeiros	0,00	0,00
DÍVIDA CONSOLIDADA LÍQUIDA (XXXI) = (XXVIII - XXIX)	-94.613.885,10	-110.760.528,30
RESULTADO NOMINAL - Abaixo da Linha (XXXII) = (XXXIa - XXXIb)	16.146.643,20	
AJUSTE METODOLÓGICO	Até o 2º Bimestre / 2019	
VARIAÇÃO SALDO RPP = (XXXIII) = (XXX a - XXX b)	394.341,30	
RECEITA DE ALIENAÇÃO DE INVESTIMENTOS PERMANENTES (IX)	0,00	
PASSIVOS RECONHECIDOS NA DC (XXXIV)	48.422.284,60	
VARIAÇÃO CAMBIAL (XXXV)	0,00	
PAGAMENTOS DE PRECATORIOS INTEGRANTES DA DC (XXXVI)	0,00	
OUTROS AJUSTES (XXXVII)	0,00	
RESULTADO NOMINAL AJUSTADO - Abaixo da Linha (XXXVIII)=(XXXII-XXXIII-IX+XXXV)	64.174.586,50	
RESULTADO PRIMÁRIO - Abaixo da Linha (XXXIX) = XXXVIII - (XXV - XXVI)	60.424.389,90	
INFORMAÇÕES ADICIONAIS	PREVISÃO ORÇAMENTÁRIA	
SALDO DE EXERCÍCIOS ANTERIORES	0,00	
Recursos Arrecadados em Exercícios Anteriores - RPPS	0,00	
Superávit Financeiro Utilizado para Abertura e Reabertura de Créditos Adicionais	0,00	
RESERVA ORÇAMENTÁRIA DO RPS	0,00	

Josilene Alves da Silva Toledo
 Contador
 Mat. 13260/01 - OAB RJ
 CRC-RJ 083804/0-4

Air de Abreu
 Controlador Geral
 Matr. 6-166 - PMQ

Fábio Cristiano da Silva
 Secretário Municipal da
 Fazenda e Planejamento
 Matr. 8264-31 / SEMFAPLAN P.M.Q.

CARLOS DE FRANÇA VILELA
 Prefeito

DIÁRIO OFICIAL DO MUNICÍPIO DE QUEIMADOS
ÓRGÃO OFICIAL DOS PODERES EXECUTIVO E LEGISLATIVO

D.O.Q.

Criado Pela Lei nº. 986 de 07 de abril de 2010



Nº. 575 – Sexta - feira, 24 de Maio de 2019 - Ano 03 - Página 18

MUNICÍPIO DE QUEIMADOS
 RELATÓRIO RESUMIDO DA EXECUÇÃO ORÇAMENTÁRIA
DEMONSTRATIVO DOS RESTOS A PAGAR POR PODER E ÓRGÃO
 ORÇAMENTOS FISCAL E DA SEGURIDADE SOCIAL
 PERÍODO DE REFERÊNCIA : 2º Bimestre / 2019

LRF, art 53, inciso V - Anexo 7

R\$1,00

PODER/ÓRGÃO	RESTOS A PAGAR PROCESSADOS E NÃO PROCESSADOS LIQUIDADOS					RESTOS A PAGAR NÃO-PROCESSADOS				
	Inscritos		Canc.	Pagos	Saldo	Exerc. Ant.	Inscritos 2018	Canc.	Pagos	Saldo
	Exerc. Ant.	2018								
RESTOS A PAGAR (EXCETO INTRA-ORÇAMENTÁRI)										
EXECUTIVO										
PRÉFEITURA QUEIMADOS	577,5	468.617,6	0,0	180.957,3	288.237,8	0,0	2.899.760,9	126.219,3	842.613,7	1.930.927,9
FUNDO MUN SAUDE QUEIMADOS	145.540,3	695.310,1	0,0	321.665,1	519.185,3	605.236,3	5.367.470,2	59.393,1	3.588.348,1	2.324.967,3
INSTITUTO DE PREVIDÊNCIA DE QUEIMADOS	0,0	9.056,4	0,0	9.056,4	0,0	-0,2	127.912,5	0,0	12.492,5	115.419,8
FUNDO MUN ASSISTÊNCIA SOCIAL QUEIMADOS	366.475,5	6.605,9	0,0	0,0	373.081,4	0,0	1.460.972,2	0,0	1.295.116,7	165.855,5
LEGISLATIVO										
CAMARA QUEIMADOS	0,0	0,0	0,0	0,0	0,0	0,0	208.498,2	0,0	207.847,3	650,9
TOTAL (I)	512.593,3	1.179.590,0	0,0	511.678,8	1.180.504,5	605.236,1	10.064.614,0	185.612,4	5.946.418,3	4.537.621,4
TOTAL (I + II)	512.593,3	1.179.590,0	0,0	511.678,8	1.180.504,5	605.236,1	10.064.614,0	185.612,4	5.946.418,3	4.537.621,4

Josilene Alves da Silva Toledo
 Contador
 Matr. 132697/2012 - OGM PMQ
 BR-11.083604/0-7

Marcos Mendes Pereira
 Contador
 Matr. 017881/2010 - O-2

Air de Abreu
 Controlador Geral
 Matr. 611616 - PMQ

Fábio Cristiano da Silva
 Secretário Municipal de
 Fazendas e Planejamento
 Matr. 826481 - SEMFAPLAN P.M.Q.

[Handwritten Signature]
 CARLOS DE FRANÇA VILELA
 Prefeito

DIÁRIO OFICIAL DO MUNICÍPIO DE QUEIMADOS
ÓRGÃO OFICIAL DOS PODERES EXECUTIVO E LEGISLATIVO

D.O.Q.

Criado Pela Lei nº. 986 de 07 de abril de 2010



Nº. 575 – Sexta - feira, 24 de Maio de 2019 - Ano 03 - Página 19

MUNICÍPIO DE QUEIMADOS
 RELATÓRIO RESUMIDO DA EXECUÇÃO ORÇAMENTÁRIA
 DEMONSTRATIVO DAS RECEITAS E DESPESAS COM MANUTENÇÃO E DESENVOLVIMENTO DO ENSINO

ORÇAMENTOS FISCAL E DA SEGURIDADE SOCIAL
 PERÍODO DE REFERÊNCIA : 2º Bimestre / 2019

LEI 9.394/96, art 72 - Anexo 8

R\$1.00

RECEITA RESULTANTE DE IMPOSTOS (caput do art. 212 da Constituição)	PREVISÃO INICIAL	PREVISÃO ATUALIZADA (a)	RECEITAS REALIZADAS	
			Até 2º Bim/2019 (b)	% (b/a)
1-RECEITAS DE IMPOSTOS	42.004.020,5	42.004.020,5	13.808.211,5	32,87
1.1-Receita Resultante do Imposto sobre a Propriedade Predial e Territorial Urbana - IPTU	6.435.835,8	6.435.835,8	2.634.549,3	40,94
1.1.1-Imposto sobre a Propriedade Predial e Territorial Urbana - IPTU	3.442.902,6	3.442.902,6	2.181.430,1	63,36
1.1.2-Multas, Juros de Mora, Dívida Ativa e Outros Encargos do IPTU	2.992.933,1	2.992.933,1	453.119,2	15,14
1.2-Receita Resultante do Imposto sobre Transmissão Inter Vivos - ITBI	1.591.401,0	1.591.401,0	2.488.440,8	156,37
1.2.1-Imposto sobre Transmissão Inter Vivos - ITBI	1.586.000,0	1.586.000,0	2.488.220,8	156,89
1.2.2-Dívida Ativa e Outros Encargos do ITBI	5.401,0	5.401,0	220,0	4,07
1.3-Receita Resultante do Imposto sobre Serviços de Qualquer Natureza - ISS	21.366.783,7	21.366.783,7	5.192.469,0	24,30
1.3.1-Imposto sobre Serviços de Qualquer Natureza - ISS	16.676.076,8	16.676.076,8	4.798.370,6	28,76
1.3.2-Multas, Juros de Mora e Outros Encargos do ISS	4.690.706,9	4.690.706,9	396.088,4	8,44
1.4-Receita Resultante do Imposto sobre Imposto de Renda Retido na Fonte - IRRF	12.610.000,0	12.610.000,0	3.490.762,4	27,68
1.4.1-Imposto de Renda Retido na Fonte - IRRF	12.610.000,0	12.610.000,0	3.490.762,4	27,68
1.4.2-Multas, Juros, de Mora e Outros Encargos do IRRF	0,0	0,0	0,0	0,00
1.5-Receita Resultante do Imposto Territorial Rural - ITR (CF. art 153, §4º, III)	0,0	0,0	0,0	0,00
1.5.1-ITR	0,0	0,0	0,0	0,00
1.5.2-Multas, Juros de Mora e Outros Encargos do ITR	0,0	0,0	0,0	0,00
2-RECEITAS DE TRANSFERÊNCIAS CONSTITUCIONAIS E LEGAIS	134.389.276,0	134.389.276,0	45.895.353,1	34,15
2.1-Cota-Parte FPM	63.275.001,0	63.275.001,0	22.188.224,2	35,07
2.1.1-Parcela referente à CF art. 159, I, alínea b	63.275.001,0	63.275.001,0	22.188.224,2	35,07
2.1.2-Parcela referente à CF art. 159, I, alínea d	0,0	0,0	0,0	0,00
2.1.3-Parcela referente à CF art. 159, I, alínea e	0,0	0,0	0,0	0,00
2.2-Cota-Parte ICMS	63.303.487,5	63.303.487,5	19.009.063,8	30,03
2.3-ICMS-Desoneração - L.C. nº87/1995	200.000,0	200.000,0	0,0	0,00
2.4-Cota-Parte IPI-Exportação	1.606.687,5	1.606.687,5	441.934,8	27,51
2.5-Cota-Parte ITR	5.800,0	5.800,0	3.298,7	56,87
2.6-Cota-Parte IPVA	5.998.300,0	5.998.300,0	4.252.831,6	70,90
2.7-Cota-Parte IOF-Ouro	0,0	0,0	0,0	0,00
3-TOTAL DA RECEITA BRUTA DE IMPOSTOS (1 + 2)	176.393.296,5	176.393.296,5	59.701.564,6	33,85

Josilene Alves da Silva Toledo
 Contador
 Mat. 11.268/04/CPM PMQ
 CRC RJ 066604/0-7

Marco Antônio de Brito
 Contador
 CRC RJ 08784/0-2
 Matr. 44.675 P.M.Q.

Air de Abreu
 Controlador Geral
 Matr. 6-16/6-PMQ

Fábio Cristiano da Silva
 Secretário Municipal de
 Fazendas e Planejamento
 Matr. 8264-31/SEMFAPLAN P.M.Q.

Carlos de França Vilela
 Prefeito

DIÁRIO OFICIAL DO MUNICÍPIO DE QUEIMADOS

ÓRGÃO OFICIAL DOS PODERES EXECUTIVO E LEGISLATIVO

D.O.Q.

Criado Pela Lei nº. 986 de 07 de abril de 2010



Nº. 575 – Sexta - feira, 24 de Maio de 2019 - Ano 03 - Página 20

MUNICÍPIO DE QUEIMADOS
RELATÓRIO RESUMIDO DA EXECUÇÃO ORÇAMENTÁRIA
DEMONSTRATIVO DAS RECEITAS E DESPESAS COM MANUTENÇÃO E DESENVOLVIMENTO DO ENSINO
DEMONSTRATIVO DAS RECEITAS E DESPESAS COM MANUTENÇÃO E DESENVOLVIMENTO DO ENSINO
ORÇAMENTOS FISCAL E DA SEGURIDADE SOCIAL
PERÍODO DE REFERÊNCIA : 2º Bimestre / 2019

LEI 9.394/96, art 72 - Anexo 8		R\$1,00			
RECEITAS ADICIONAIS PARA FINANCIAMENTO DO ENSINO		PREVISÃO INICIAL	PREVISÃO ATUALIZADA (a)	RECEITAS REALIZADAS	
				Até 2º Bim/2019 (b)	% (b/a)
4-RECEITA DA APLIC. FINANC. DE OUTROS RECURSOS DE IMPOSTOS VINC. AO ENSINO		0,0	0,0	0,0	0,00
5-RECEITA DE TRANSFERÊNCIAS DO FNDE		12.551.358,1	12.551.358,1	2.628.986,2	20,95
5.1-Transferências do Salário-Educação		9.710.020,2	9.710.020,2	2.612.583,8	26,91
5.2-Transferências Diretas - PDDE		5.993,4	5.993,4	0,0	0,00
5.3-Transferências Diretas - PNAE		2.143.130,3	2.143.130,3	0,0	0,00
5.4-Transferências Diretas - PNATE		6.000,0	6.000,0	5.032,7	83,88
5.5-Transferências Diretas - FNDE		506.014,2	506.014,2	0,0	0,00
5.6-Aplicações Financeiras Recursos do FNDE		180.200,0	180.200,0	11.369,7	6,31
6-RECEITA DE TRANSFERÊNCIAS DE CONVÊNIOS		0,0	0,0	0,0	0,00
6.1-Transferências de Convênios		0,0	0,0	0,0	0,00
6.2-Aplicações Financeiras de Recursos de Convênios		0,0	0,0	0,0	0,00
7-RECEITA DE OPERAÇÕES DE CRÉDITO		0,0	0,0	0,0	0,00
8-OUTRAS RECEITAS PARA FINANCIAMENTO DO ENSINO		0,0	0,0	0,0	0,00
9-TOTAL RECEITAS ADICIONAIS PARA FINANCIAMENTO DO ENSINO (4 + 5 + 6 + 7 + 8)		12.551.358,1	12.551.358,1	2.628.986,2	20,95

FUNDEB		PREVISÃO INICIAL	PREVISÃO ATUALIZADA (a)	RECEITAS REALIZADAS	
				Até 2º Bim/2019 (b)	% (b/a)
10-RECEITAS DESTINADAS AO FUNDEB		25.902.856,0	25.902.856,0	9.155.473,2	35,35
10.1-Cota-Parte FPM Destinada ao FUNDEB - (20% de 2.1.1)		11.680.000,0	11.680.000,0	4.437.644,7	37,99
10.2-Cota-Parte ICMS Destinada ao FUNDEB - (20% de 2.2)		12.660.697,5	12.660.697,5	3.778.215,4	29,84
10.3-ICMS-Desoneração Destinada ao FUNDEB - (20% de 2.3)		40.000,0	40.000,0	0,0	0,00
10.4-Cota-Parte IPI-Exportação Destinada ao FUNDEB - (20% de 2.4)		321.337,5	321.337,5	88.387,0	27,51
10.5-Cota-Parte ITR ou ITR arrecadado (20% de 1.5 + 2.5)		1.160,0	1.160,0	659,7	56,87
10.6-Cota-Parte IPVA Destinada ao FUNDEB - (20% de 2.6)		1.199.660,0	1.199.660,0	850.566,4	70,90
11-RECEITAS RECEBIDAS DO FUNDEB		51.708.081,0	51.708.081,0	19.843.981,2	38,38
11.1-Transferências de Recursos do FUNDEB		51.657.197,3	51.657.197,3	19.816.334,4	38,36
11.2-Complementação da União ao FUNDEB		0,0	0,0	0,0	0,00
11.3-Receita de Aplicação Financeira dos Recursos FUNDEB		50.883,7	50.883,7	27.646,8	54,33
12-RESULTADO LÍQUIDO DAS TRANSFERÊNCIAS DO FUNDEB (11.1 - 10)		25.754.342,3	25.754.342,3	10.860.861,2	41,39

DESPESAS DO FUNDEB		DOTAÇÃO INICIAL	DOTAÇÃO ATUALIZADA (d)	DESPESAS EMPENHADAS		DESPESAS LIQUIDADAS	
				Até 2º Bim/2019 (e)	% (f=e/d)	Até 2º Bim/2019 (g)	% (h=g/d)
13-PAGAMENTO DOS PROFISSIONAIS DO MAGISTÉRIO		49.349.459,0	49.349.459,0	53.760.579,5	108,94	15.407.463,0	31,22
13.1-Com Educação Infantil		0,0	0,0	0,0	0,00	0,0	0,00
13.2-Com Ensino Fundamental		49.349.459,0	49.349.459,0	53.760.579,5	108,94	15.407.463,0	31,22
14-OUTRAS DESPESAS		2.358.622,0	2.358.622,0	-2.378.526,5	-100,84	2.809.568,5	119,12
14.1-Com Educação Infantil		521.005,0	521.005,0	210.600,0	40,42	52.650,0	10,11
14.2-Com Ensino Fundamental		1.837.617,0	1.837.617,0	-2.589.126,5	-140,90	2.756.918,5	150,03
15-TOTAL DAS DESPESAS DO FUNDEB (13+14)		51.708.081,0	51.708.081,0	51.382.053,0	99,37	18.217.031,5	35,23

DEDUÇÕES PARA FINS DE LIMITE DO FUNDEB PARA PAGAMENTO DOS PROFISSIONAIS DE ENSINO			
16-RESTOS A PAGAR INSCRITOS NO EXERCÍCIO SEM DISPONIBILIDADE FINANCEIRA DE RECURSOS DO FUNDEB			0,00
16.1-FUNDEB 60%			0,00
16.2-FUNDEB 40%			0,00
17-DESPESAS CUSTEADAS COM O SUPERÁVIT FINANCEIRO, DO EXERCÍCIO ANTERIOR, DO FUNDEB			0,00
17.1-FUNDEB 60%			0,00
17.2-FUNDEB 40%			0,00
18-TOTAL DE DEDUÇÕES CONSIDERADAS PARA FINS DE LIMITE DO FUNDEB(16+17)			0,00

INDICADORES DO FUNDEB			
19-TOTAL DE DESPESAS DO FUNDEB PARA FINS DE LIMITE (15 - 18)			18.217.031,50
19.1-MÍNIMO DE 60% DO FUNDEB NA REMUNERAÇÃO DO MAGISTÉRIO (13-(16.1+17.1)) (I)X100			77,64
19.2-MÁXIMO DE 40% EM DESPESAS COM MDE QUE NÃO REMUNERAÇÃO DO MAGISTÉRIO (14-(16.2+17.2)) (XX)X100			14,16
19.3-MÁXIMO DE 5% NÃO APLICADO NO EXERCÍCIO (100-(19.1+19.2))			8,20

CONTROLE DA UTILIZAÇÃO DE RECURSOS NO EXERCÍCIO SUBSEQUENTE			
20-RECURSOS RECEBIDOS DO FUNDEB EM 2018 QUE NÃO FORAM UTILIZADOS			0,00
21-DESPESAS CUSTEADAS COM O SALDO DO ITEM 20 ATÉ O PRIMEIRO TRIMESTRE DE 2019			0,00

Josilene Alves da Silva Toledo
Controlador
Mat. 13260/01-1/PMQ/PMQ
CRC-PA 083004/0-7

Marcos Vinícius de Moraes
Controlador
Mat. 13260/01-1/PMQ/PMQ
CRC-PA 083004/0-7

Fábio Cristiano da Silva
Secretário Municipal de
Fazenda e Planejamento
Matr. 8264-33-1/SENFAPLAN P.M.Q.

CARLOS DE FRANÇA VILELA
Prefeito

Air de Abreu
Controlador Geral
Mat. 6166-PMQ

DIÁRIO OFICIAL DO MUNICÍPIO DE QUEIMADOS

ÓRGÃO OFICIAL DOS PODERES EXECUTIVO E LEGISLATIVO

D.O.Q.

Criado Pela Lei nº. 986 de 07 de abril de 2010



Nº. 575 – Sexta - feira, 24 de Maio de 2019 - Ano 03 - Página 21

MUNICÍPIO DE QUEIMADOS
RELATÓRIO RESUMIDO DA EXECUÇÃO ORÇAMENTÁRIA
DEMONSTRATIVO DAS RECEITAS E DESPESAS COM MANUTENÇÃO E DESENVOLVIMENTO DO ENSINO

ORÇAMENTOS FISCAL E DA SEGURIDADE SOCIAL
PERÍODO DE REFERÊNCIA : 2º Bimestre / 2019

LEI 9.394/96, art 72 - Anexo 8				R\$1,00		
DESPESAS COM AÇÕES TÍPICAS DE MANUTENÇÃO E DESENVOLVIMENTO DO ENSINO	DOTAÇÃO INICIAL	DOTAÇÃO ATUALIZADA (d)	DESPESAS EMPENHADAS		DESPESAS LIQUIDADAS	
			Até 2º Bim/2019 (e)	% (e/d)x100	Até 2º Bim/2019 (f)	% (f/d)x100
22-EDUCAÇÃO INFANTIL	721.015,0	721.015,0	238.393,3	33,06	61.450,0	8,52
22.1-Despesas Custeadas com Recursos do FUNDEB	521.005,0	521.005,0	210.600,0	40,42	52.650,0	10,11
22.2-Despesas Custeadas com Outros Recursos de Impostos	200.010,0	200.010,0	27.793,3	13,90	8.800,0	4,40
23-ENSINO FUNDAMENTAL	73.987.055,9	74.387.055,9	69.134.868,0	92,94	28.566.980,6	38,40
23.1-Despesas Custeadas com Recursos do FUNDEB	51.187.076,0	51.187.076,0	51.171.453,0	99,97	18.164.381,5	35,49
23.2-Despesas Custeadas com Outros Recursos de Impostos	22.799.979,9	23.199.979,9	17.963.415,0	77,43	10.402.599,1	44,84
24-ENSINO MÉDIO	0,0	0,0	0,0	0,00	0,0	0,00
25-ENSINO SUPERIOR	0,0	0,0	0,0	0,00	0,0	0,00
26-ENSINO PROFISSIONAL NÃO INTEGRADO AO ENSINO REGULAR	1,0	1,0	0,0	0,00	0,0	0,00
27-OUTRAS	3,0	3,0	0,0	0,00	0,0	0,00
28-TOTAL DESPESAS C/AÇÕES TÍPICAS DE MDE(23+24+25+26+27+28)	74.708.074,9	75.108.074,9	69.373.261,3	92,36	28.628.430,6	38,12
DEDUÇÕES CONSIDERADAS PARA FINS DE LIMITE CONSTITUCIONAL					VALOR	
29-RESULTADO LÍQUIDO DAS TRANSFERÊNCIAS DO FUNDEB = (12)					10.660.861,20	
30-DESPESAS CUSTEADAS COM A COMPLEMENTAÇÃO DO FUNDEB NO EXERCÍCIO					0,00	
32-DESPESAS CUSTEADAS COM O SUPERÁVIT FINANCEIRO DO FUNDEB DO EXERCÍCIO ANTERIOR					0,00	
33-DESPESAS CUSTEADAS COM O SUPERÁVIT FINANCEIRO DE OUTROS RECURSOS DE IMPOSTOS, DO EXERCÍCIO ANTERIOR					0,00	
34-RESTOS A PAGAR INSCRITOS NO EXERCÍCIO SEM DISPONIBILIDADE FINANCEIRA DE RECURSOS DE IMPOSTOS VINCULADOS AO ENSINO					0,00	
35-CANCELAMENTO NO EXERCÍCIO, DE RESTOS A PAGAR INSCRITOS COM DISPONIBILIDADE FINANCEIRA DE RECURSOS DE IMPOSTOS VINCULADOS AO ENSINO = (45a)					0,00	
36-TOTAL DAS DEDUÇÕES CONSIDERADAS PARA FINS DE LIMITES CONSTITUCIONAIS (29+30+32+33+34+35)					10.660.861,20	
37-TOTAL DAS DESPESAS PARA FINS DE LIMITE (22-23)-36					17.967.569,40	
38-MÍNIMO DE 25% DAS RECEITAS RESULTANTES DE IMPOSTOS NA MANUTENÇÃO E DESENVOLVIMENTO DO ENSINO [(38)/(3)]x100%					30,10	

OUTRAS INFORMAÇÕES PARA CONTROLE

OUTRAS DESPESAS CUSTEADAS COM RECEITAS ADICIONAIS PARA FINANCIAMENTO DO ENSINO	DOTAÇÃO INICIAL	DOTAÇÃO ATUALIZADA (d)	DESPESAS EMPENHADAS		DESPESAS LIQUIDADAS	
			Até 2º Bim/2019 (e)	% (f=e/d)	Até 2º Bim/2019 (g)	% (h=g/d)
39-DESPESAS CUSTEADAS C/ALIC. FIN. EM OUTROS RECURSOS DE IMPOSTOS VINC. AO ENSINO	0,0	0,0	0,0	0,00	0,0	0,00
40-DESPESAS CUSTEADAS COM A CONTRIBUIÇÃO DO SALÁRIO-EDUCAÇÃO	9.732.620,2	9.732.620,2	5.301.230,8	54,47	3.339.811,2	34,32
41-DESPESAS CUSTEADAS COM OPERAÇÃO DE CRÉDITO	0,1	0,1	0,0	0,00	0,0	0,00
42-DESPESAS CUSTEADAS COM OUTRAS RECEITAS PARA FINANCIAMENTO DO ENSINO	2.818.737,9	2.818.737,9	889.190,0	31,55	890.700,6	31,60
43-TOTAL OUTRAS DESPESAS CUSTEADAS C/RECEITAS ADIC. P/FINANC. DO ENSINO (40+41+42+43)	0,0	0,0	6.190.420,8	49,32	4.230.511,8	33,71
44-TOTAL GERAL DAS DESPESAS COM MDE (28+44)	87.259.433,1	87.659.433,1	75.563.682,1	86,20	32.858.942,4	37,48
RESTOS A PAGAR INSCRITOS COM DISPONIBILIDADE FINANCEIRA DE RECURSOS DE IMPOSTOS VINCULADOS AO ENSINO			SALDO ATÉ O BIMESTRE		Cancelado em 2019 (g)	
45-RESTOS A PAGAR DE DESPESAS COM MANUTENÇÃO E DESENVOLVIMENTO DO ENSINO			0,00		0,00	
45.1-EXECUTADOS COM RECURSOS DE IMPOSTOS VINCULADOS AO ENSINO			0,00		0,00	
45.2-EXECUTADOS COM RECURSOS DO FUNDEB			0,00		0,00	
CONTROLE DA DISPONIBILIDADE FINANCEIRA			FUNDEB		SALÁRIO EDUCAÇÃO	
46-DISPONIBILIDADE FINANCEIRA EM 31 DE DEZEMBRO DE <EXERCÍCIO ANTERIOR>			0,00		0,00	
47-(+) INGRESSO DE RECURSOS ATÉ O BIMESTRE			19.816.334,40		2.612.583,80	
48-(+) PAGAMENTOS EFETUADOS ATÉ O BIMESTRE			0,00		0,00	
48.1-ORÇAMENTO DO EXERCÍCIO			0,00		0,00	
48.2-RESTOS A PAGAR			0,00		0,00	
49-(+) RECEITA DE APLICAÇÃO FINANCEIRA DOS RECURSOS ATÉ O BIMESTRE			27.646,80		11.369,70	
50-(=) DISPONIBILIDADE FINANCEIRA ATÉ O BIMESTRE			19.843.981,20		2.623.953,50	
51-(+) Ajustes			0,00		0,00	
51.1 Retenções			0,00		0,00	
51.2 Conciliação Bancária			0,00		0,00	
52-(=) SALDO FINANCEIRO CONCILIADO			19.843.981,20		2.623.953,50	

FCNTE:

¹ Caput do artigo 212 da CF/1988

² Os valores referentes à parcela dos restos a pagar inscritos sem disponibilidade financeira vinculada à educação deverão ser informados somente no RREO do último bimestre do exercício.

³ Limites mínimos anuais a serem cumpridos no encerramento do exercício, no âmbito de atuação prioritária, conforme Lei 9.394/96, art. 11, V.

AJUSTE DAS DESPESAS COM MANUTENÇÃO E DESENVOLVIMENTO DO ENSINO

VINCULADAS ÀS RECEITAS RESULTANTES DE IMPOSTOS	10.411.399,10
Despesas com Ensino Fundamental (24.2)	10.402.599,10
Despesas com Educação Infantil em Creches e Pré-Escolas (23.2)	8.800,00
PARCELA DAS TRANSFERÊNCIAS DESTINADA À FORMAÇÃO DO FUNDEB (10)	9.155.473,20
INATIVOS PAGOS COM RECURSOS DO TESOURO (40)	0,00
Despesas com Ensino Fundamental	0,00
Despesas com Educação Infantil em Creches e Pré-Escolas	0,00
TOTAL DA DESPESA COM MANUTENÇÃO E DESENVOLVIMENTO DO ENSINO - (24.2 + 23.2 + 10 + 40)	19.566.872,30
AJUSTE DA TABELA DE CUMPRIMENTO DOS LIMITES CONSTITUCIONAIS	
Mínimo de <25%> das receitas resultantes de impostos na manutenção e desenvolvimento do ensino - Caput do artigo 212 da CF/88	32,77
Mínimo de <60%> do FUNDEB na remuneração do magistério do Ensino Fundamental - caput § 5º do artigo 60 do ADCT	77,64

CARLOS DE FRANÇA VILELA
Prefeito

DIÁRIO OFICIAL DO MUNICÍPIO DE QUEIMADOS
ÓRGÃO OFICIAL DOS PODERES EXECUTIVO E LEGISLATIVO

D.O.Q.

Criado Pela Lei nº. 986 de 07 de abril de 2010



Nº. 575 – Sexta - feira, 24 de Maio de 2019 - Ano 03 - Página 22

MUNICÍPIO DE QUEIMADOS
 RELATÓRIO RESUMIDO DA EXECUÇÃO ORÇAMENTÁRIA
 DEMONSTRATIVO DAS RECEITAS DE IMPOSTOS E DAS DESPESAS PRÓPRIAS COM SAÚDE
 ORÇAMENTOS FISCAL E DA SEGURIDADE SOCIAL
 PERÍODO DE REFERÊNCIA : 2º Bimestre / 2019

RECEITAS PARA APURAÇÃO DA APLICAÇÃO EM AÇÕES E SERVIÇOS PÚBLICOS DE SAÚDE	PREVISÃO INICIAL	PREVISÃO ATUALIZADA (a)	RECEITAS REALIZADAS	
			Até 2º Bim/2019 (b)	% (b/a)
RECEITA DE IMPOSTOS LÍQUIDA (I)	42.004.020,4	42.004.020,4	13.806.211,5	32,87
Imposto Predial e Territorial Urbano - IPTU	3.442.902,6	3.442.902,6	2.181.430,1	63,36
Imposto sobre Transmissão de Bens Intervivos - ITBI	1.586.000,0	1.586.000,0	2.488.220,8	156,89
Imposto sobre Serviços de Qualquer Natureza - ISS	16.076.076,8	16.076.076,8	4.796.370,0	28,76
Imposto de Renda Retido na Fonte - IRRF	12.610.000,0	12.610.000,0	3.490.782,4	27,88
Imposto Territorial Rural - ITR	0,0	0,0	0,0	0,00
Multas, Juros de Mora e Outros Encargos dos Impostos	760.401,0	760.401,0	120.892,7	15,90
Divida Ativa dos Impostos	2.966.000,0	2.966.000,0	635.337,7	21,42
Multas, Juros de Mora e Outros Encargos da Divida Ativa	3.962.640,0	3.962.640,0	93.197,2	2,35
RECEITAS DE TRANSFERÊNCIAS CONSTITUCIONAIS (II)	134.389.276,0	134.389.276,0	45.895.353,1	34,15
Cota-Parte FPM	63.275.001,0	63.275.001,0	22.188.224,2	35,07
Cota-Parte ITR	5.800,0	5.800,0	3.298,7	56,87
Cota-Parte IPVA	5.998.300,0	5.998.300,0	4.252.831,6	70,90
Cota-Parte ICMS	63.303.487,5	63.303.487,5	19.009.053,8	30,03
Cota-Parte IPI-Exportação	1.606.687,5	1.606.687,5	441.934,8	27,51
Compensações Financeiras Provenientes de Impostos e Transferências	0,0	0,0	0,0	0,00
CONSTITUCIONAIS	200.000,0	200.000,0	0,0	0,00
Desoneração ICMS (LC 87/96)	200.000,0	200.000,0	0,0	0,00
Outras	0,0	0,0	0,0	0,00
TOTAL DAS RECEITAS PARA APURAÇÃO DA APLICAÇÃO EM AÇÕES E SERVIÇOS PÚBLICOS DE SAÚDE (III) = I + II	176.393.296,4	176.393.296,4	59.701.554,6	33,85

RECEITAS ADICIONAIS PARA FINANCIAMENTO DA SAÚDE	PREVISÃO INICIAL	PREVISÃO ATUALIZADA (c)	RECEITAS REALIZADAS	
			Até 2º Bim/2019 (d)	% (d/c)
TRANSFERENCIA DE RECURSOS DO SISTEMA UNICO DE SAUDE-SUS	44.289.516,9	44.289.516,9	14.419.169,1	32,57
Provenientes da União	43.171.313,5	43.171.313,5	13.772.749,6	31,90
Provenientes dos Estados	361.312,4	361.312,4	510.317,3	141,24
Provenientes de Outros Municípios	0,0	0,0	0,0	0,00
Outras Receitas do SUS	736.891,0	736.891,0	136.102,2	18,47
TRANSFERÊNCIAS VOLUNTÁRIAS	0,0	0,0	0,0	0,00
RECEITAS DE OPERAÇÕES DE CRÉDITO VINCULADAS À SAÚDE	0,0	0,0	0,0	0,00
OUTRAS RECEITAS PARA FINANCIAMENTO DA SAÚDE	0,0	0,0	0,0	0,00
TOTAL RECEITAS ADICIONAIS PARA FINANCIAMENTO DA SAÚDE	44.289.516,9	44.289.516,9	14.419.169,1	32,57

DESPESAS COM SAÚDE (Por Grupo de Natureza da Despesa)	DOTAÇÃO INICIAL	DOTAÇÃO ATUALIZADA (e)	DESPESAS EMPENHADAS		DESPESAS LIQUIDADAS	
			Até 2º Bim/2019 (f)	% (f/e)	Até 2º Bim/2019 (g)	% (g/e)
DESPESAS CORRENTES	79.138.650,6	79.138.650,6	66.023.616,1	83,43	24.901.057,1	31,47
Pessoal e Encargos Sociais	36.173.244,7	36.173.244,7	35.856.259,3	99,12	13.572.751,8	37,52
Juros e Encargos da Dívida	0,0	0,0	0,0	0,00	0,0	0,00
Outras Despesas Correntes	42.965.405,9	42.965.405,9	30.167.356,8	70,21	11.328.305,3	26,37
DESPESAS DE CAPITAL	5.131.862,3	6.771.121,8	1.026.637,8	15,16	90.215,0	1,33
Investimentos	5.131.862,3	6.771.121,8	1.026.637,8	15,16	90.215,0	1,33
Inversões Financeiras	0,0	0,0	0,0	0,00	0,0	0,00
Amortização da Dívida	0,0	0,0	0,0	0,00	0,0	0,00
TOTAL DAS DESPESAS COM SAÚDE (IV)	84.270.512,9	85.909.772,4	67.050.253,9	78,05	24.991.272,1	29,09

DESPESAS COM SAÚDE NÃO COMPUTADAS PARA FINS DE APURAÇÃO DO PERCENTUAL MÍNIMO	DOTAÇÃO INICIAL	DOTAÇÃO ATUALIZADA	DESPESAS EMPENHADAS		DESPESAS LIQUIDADAS	
			Até 2º Bim/2019 (h)	% (h/v)	Até 2º Bim/2019 (i)	% (i/v)
DESPESAS COM INATIVOS E PENSIONISTAS	0,0	0,0	0,0	0,00	0,0	0,00
DESPESA COM ASSISTÊNCIA À SAÚDE QUE NÃO ATENDE AO PRINCÍPIO DE ACESSO UNIVERSAL	0,0	0,0	0,0	0,00	0,0	0,00
DESPESAS CUSTEADAS COM OUTROS RECURSOS	44.269.513,9	45.908.773,4	33.295.558,7	49,66	12.494.078,5	49,99
Recursos de Transferência do Sistema Único de Saúde - SUS	44.269.513,9	45.908.773,4	33.295.558,7	49,66	12.494.078,5	49,99
Recursos de Operações de Crédito	0,0	0,0	0,0	0,00	0,0	0,00
Outros Recursos	0,0	0,0	0,0	0,00	0,0	0,00
OUTRAS AÇÕES E SERVIÇOS NÃO COMPUTADOS	0,0	0,0	0,0	0,00	0,0	0,00
RESTOS A PAGAR NÃO PROCESSADOS INSCRITOS INDEVIDAMENTE NO EXERCÍCIO SEM DISPONIBILIDADE FINANCEIRA*	0,0	0,0	0,0	0,00	0,0	0,00
DESPESAS CUSTEADAS COM DISPONIBILIDADE DE CAIXA VINCULADA AOS RESTOS A PAGAR CANCELADOS*	0,0	0,0	0,0	0,00	0,0	0,00
DESPESAS CUSTEADAS COM REC.VINCULADOS À PARCELA DO % MÍNIMO NÃO APLICADAS EM AÇÕES E SERV. SAÚDE EM EXER. ANTERIORES*	0,0	0,0	0,0	0,00	0,0	0,00
TOTAL DAS DESPESAS COM SAÚDE NÃO COMPUTADAS (V)	44.269.513,9	45.908.773,4	33.295.558,7	49,66	12.494.078,5	49,99
TOTAL DAS DESPESAS COM AÇÕES E SERVIÇOS PÚBLICOS DE SAÚDE (VI) = (IV - V)	40.000.999,0	40.000.999,0	33.754.695,2	50,34	12.497.193,6	50,01

Josilene Alves da Silva Toledo
 Controlador Geral
 Matr. 13260/01 CGM PMQ
 CRC-RJ 083604/O-7

Air de Abreu
 Controlador Geral
 Matr. 64.166 - PMQ

Marcelo José de Moraes
 Secretário Municipal de Fazenda e Planejamento
 Matr. 8264-31 - ZEMFAPLAN P.M.Q.

Carlos de França Vilela
 Prefeito

DIÁRIO OFICIAL DO MUNICÍPIO DE QUEIMADOS
ÓRGÃO OFICIAL DOS PODERES EXECUTIVO E LEGISLATIVO

D.O.Q.

Criado Pela Lei nº. 986 de 07 de abril de 2010



Nº. 575 – Sexta - feira, 24 de Maio de 2019 - Ano 03 - Página 23

PERCENTUAL DE APLICAÇÃO EM AÇÕES E SERVIÇOS PÚBLICOS DE SAÚDE SOBRE A RECEITA DE IMPOSTOS LÍQUIDA E TRANSFERÊNCIAS CONSTITUCIONAIS E LEGAIS (VII%) = (VI) / IIIb X 100) - LIMITE CONSTITUCIONAL 15% ^(8**)	20,93 %
--	---------

VALOR REFERENTE À DIFERENÇA ENTRE O VALOR EXECUTADO E O LIMITE MÍNIMO CONSTITUCIONAL [(VII - 15)/100xIIIb] ⁸	3.541.958,9
---	-------------

EXECUÇÃO DE RESTOS A PAGAR NÃO PROCESSADOS INSCRITOS COM DISPONIBILIDADE DE CAIXA	INSCRITOS	CANCELADOS/ PRESCRITOS	PAGOS	A PAGAR	PARCELA CONSIDERADA NO LIMITE
Inscritos em 2018	0,0	0,0	0,00	0,00	0,00
Inscritos em 2017	0,0	0,0	0,00	0,00	0,00
Inscritos em 2016	0,0	0,0	0,00	0,00	0,00
Inscritos em 2015	0,0	0,0	0,00	0,00	0,00
Inscritos em 2014	0,0	0,0	0,00	0,00	0,00
Inscritos em exercícios anteriores a 2014 (Somatório)	0,0	0,0	0,00	0,00	0,00
Total	0,0	0,0	0,00	0,00	0,00

CONTROLE DOS RESTOS A PAGAR CANCELADOS OU PRESCRITOS PARA FINS DE APLICAÇÃO DA DISPONIBILIDADE DE CAIXA CONFORME ARTIGO 24, §1º E §2º	RESTOS A PAGAR CANCELADOS OU PRESCRITOS		
	Saldo Inicial	Despesas custeadas no exercício de referência (j)	Saldo Final (Não Aplicado)
Restos a Pagar Cancelados ou Prescritos em 2018	0,0	0,0	0,00
Restos a Pagar Cancelados ou Prescritos em 2017	0,0	0,0	0,00
Restos a Pagar Cancelados ou Prescritos em 2016	0,0	0,0	0,00
Restos a Pagar Cancelados ou Prescritos em 2015	0,0	0,0	0,00
Restos a Pagar Cancelados ou Prescritos em 2014	0,0	0,0	0,00
Restos a pagar Cancelados ou Prescritos anteriores a 2014 (Somatório)	0,0	0,0	0,00
Total (VIII)	0,0	0,0	0,00

CONTROLE DO VALOR REFERENTE AO PERCENTUAL MÍNIMO NÃO CUMPRIDO EM EXERCÍCIOS ANTERIORES PARA FINS DE APLICAÇÃO DOS RECURSOS VINCULADOS CONFORME ART. 26 E 28	LIMITE NÃO CUMPRIDO		
	Saldo Inicial	Despesas custeadas no exercício de referência (k)	Saldo Final (Não Aplicado)
Diferença de limite não cumprido em 2018	0,0	0,0	0,00
Diferença de limite não cumprido em 2017	0,0	0,0	0,00
Diferença de limite não cumprido em 2016	0,0	0,0	0,00
Diferença de limite não cumprido em 2015	0,0	0,0	0,00
Diferença de limite não cumprido em 2014	0,0	0,0	0,00
Diferença de limite não cumprido anteriores a 2014 (Somatório)	0,0	0,0	0,00
Total (IX)	0,0	0,0	0,00

DESPESAS COM SAÚDE (Por Subfunção)	DOTAÇÃO INICIAL	DOTAÇÃO ATUALIZADA	DESPESAS EMPENHADAS		DESPESAS LIQUIDADAS	
			Até 2º Bim/2019 (l)	% (l / total l)	Até 2º Bim/2019 (m)	% (m / total m)
			Atenção Básica	8.548.071,3	9.664.392,1	6.333.101,9
Assistência Hospitalar e Ambulatorial	39.421.759,0	39.771.970,8	27.326.073,7	40,75	9.773.314,8	39,11
Suporte Profilático e Terapêutico	1.575.942,9	1.575.942,9	321.908,0	0,48	9.308,0	0,04
Vigilância Sanitária	86.714,4	86.714,4	0,0	0,00	0,0	0,00
Vigilância Epidemiológica	1.153.162,6	1.310.389,5	768.587,1	1,15	263.721,5	1,06
Alimentação e Nutrição	0,0	0,0	0,0	0,00	0,0	0,00
Outras Subfunções	33.484.862,7	33.600.362,7	32.300.583,3	48,17	12.334.932,4	49,36
TOTAL	84.270.512,9	85.908.772,4	67.050.254,0	100,00	24.991.272,1	100,00

Fonte: SEMFAPLAN

- ¹ Esta linha apresentará valor somente no Relatório Resumido da Execução Orçamentária do último bimestre do exercício.
- ² O valor apresentado na intercessão com a coluna "l" ou com a coluna "h+i" (último bimestre) deverá ser o mesmo apresentado no "total j".
- ³ O valor apresentado na intercessão com a coluna "l", ou com a coluna "h+i" (último bimestre) deverá ser o mesmo apresentado no "total k".
- ⁴ Limite anual mínimo a ser cumprido no encerramento do exercício.
- ⁵ Durante o exercício esse valor servirá para o monitoramento no art. 23 da LC 141/2012.
- ⁶ No último bimestre será utilizada a fórmula: V/(h+i) - (15 x IIIb/100)

Iosilene Alves da Silva Toledo
 Contador
 Mat. 13260/01 PMQ
 CRC-RJ 995604/O-7

Marcelo José de Perrowe
 Contador
 CRC-RJ 071541/O-2
 Matr. 8264-31 PMQ

Air de Abreu
 Controlador Geral
 Matr. 64.166 PMQ

Fábio Cristiano da Silva
 Secretário Municipal de
 Fazenda e Planejamento
 Matr. 8264-31 SEMFAPLAN P.N.Q.

CARLOS DE FRANÇA VILELA
 Prefeito

DIÁRIO OFICIAL DO MUNICÍPIO DE QUEIMADOS
ÓRGÃO OFICIAL DOS PODERES EXECUTIVO E LEGISLATIVO

D.O.Q.

Criado Pela Lei nº. 986 de 07 de abril de 2010



Nº. 575 – Sexta - feira, 24 de Maio de 2019 - Ano 03 - Página 24

MUNICÍPIO DE QUEIMADOS - PODER EXECUTIVO
 RELATÓRIO RESUMIDO DA EXECUÇÃO ORÇAMENTÁRIA
DEMONSTRATIVO DAS PARCERIAS PÚBLICO-PRIVADAS
 ORÇAMENTOS FISCAL E DA SEGURIDADE SOCIAL
 PERÍODO DE REFERÊNCIA : 2º Bimestre / 2019

Lei nº 11.079, de 30.12.2004, arts 22 e 28 - Anexo 13

RS 1,00

ESPECIFICAÇÃO	SALDO TOTAL EM 31 DE DEZEMBRO DO EXERCÍCIO ANTERIOR (a)	REGISTROS EFETUADOS EM 2019					SALDO TOTAL (c) = (a) + (b)
		NO BIMESTRE	ATÉ O BIMESTRE (b)				
TOTAL DE ATIVOS	0,0	0,0	0,0	0,0	0,0	0,0	0,0
Direitos Futuros	0,0	0,0	0,0	0,0	0,0	0,0	0,0
Ativos Contabilizados na SPE	0,0	0,0	0,0	0,0	0,0	0,0	0,0
Contrapartida para Provisões de PPP	0,0	0,0	0,0	0,0	0,0	0,0	0,0
TOTAL DE PASSIVOS (I)	0,0	0,0	0,0	0,0	0,0	0,0	0,0
Obrigações Não Relacionadas a Serviços	0,0	0,0	0,0	0,0	0,0	0,0	0,0
Contrapartida para Ativos da SPE	0,0	0,0	0,0	0,0	0,0	0,0	0,0
Provisões de PPP	0,0	0,0	0,0	0,0	0,0	0,0	0,0
GARANTIAS DE PPP(II)	0,0	0,0	0,0	0,0	0,0	0,0	0,0
SALDO LÍQUIDO DE PASSIVOS DE PPP (III) = (II) - (I)	0,0	0,0	0,0	0,0	0,0	0,0	0,0
PASSIVOS CONTINGENTES	0,0	0,0	0,0	0,0	0,0	0,0	0,0
Contraprestações Futuras	0,0	0,0	0,0	0,0	0,0	0,0	0,0
Riscos Não Provisionados	0,0	0,0	0,0	0,0	0,0	0,0	0,0
Outros Passivos Contingentes	0,0	0,0	0,0	0,0	0,0	0,0	0,0
ATIVOS CONTINGENTES	0,0	0,0	0,0	0,0	0,0	0,0	0,0
Serviços Futuros	0,0	0,0	0,0	0,0	0,0	0,0	0,0
Outros Ativos Contingentes	0,0	0,0	0,0	0,0	0,0	0,0	0,0
DESPESAS DE PPP							
Do Ente Federado							
De Entes Não Dependentes							
TOTAL DAS DESPESAS	0,0	0,0	0,0	0,0	0,0	0,0	0,0
RECEITA GOVERNANTE LÍQUIDA (RCL)	318.024.097,5	326.635.283,7	338.589.943,7	350.987.710,1	362.695.924,1	374.683.988,7	387.153.860,9
TOTAL DAS DESPESAS / RCL (%)	0,0	0,0	0,0	0,0	0,0	0,0	0,0

Fonte:

Data de Emissão: 17/05/2019 11:06h

Mazzeio
 Diretor Geral de Contabilidade
 Matr. 618.784.0 - 2
 Matr. 655.110 - P.M.Q.

Túlio
 Túlio Cristiano da Silva
 Secretário de Planejamento do
 Fazendas e Planejamento
 Matr. 824.321 / SEMPLAD - P.M.Q.

Carlos de França Vilela
 CARLOS DE FRANÇA VILELA
 Prefeito

Insilipe Alvez da Silva Toledo
 Insilipe Alvez da Silva Toledo
 Matr. 1.250.011 - CGM - PMQ
 ORC-RI 083604/0-7

Air de Abreu
 Air de Abreu
 Controlador Geral
 Matr. 6-166 - PMQ

DIÁRIO OFICIAL DO MUNICÍPIO DE QUEIMADOS
ÓRGÃO OFICIAL DOS PODERES EXECUTIVO E LEGISLATIVO

D.O.Q.

Criado Pela Lei nº. 986 de 07 de abril de 2010



Nº. 575 – Sexta - feira, 24 de Maio de 2019 - Ano 03 - Página 25

MUNICÍPIO DE QUEIMADOS - PODER EXECUTIVO
 DEMONSTRATIVO SIMPLIFICADO DO RELATÓRIO RESUMIDO DA EXECUÇÃO ORÇAMENTÁRIA
DEMONSTRATIVO SIMPLIFICADO
 ORÇAMENTOS FISCAL E DA SEGURIDADE SOCIAL
 PERÍODO DE REFERÊNCIA : 2º Bimestre / 2019

BALANÇO ORÇAMENTÁRIO - RECEITAS		Até o bimestre		
Previsão Inicial de Receita		342.599.999,0		
Previsão Atualizada da Receita		342.599.999,0		
Receitas Realizadas		109.800.381,0		
Deficit Orçamentário		45.370,9		
Saldos de Exercícios Anteriores (utilizados para créditos adicionais)		0,0		
BALANÇO ORÇAMENTÁRIO - DESPESAS		Até o bimestre		
Dotação Inicial		342.600.000,0		
Créditos Adicionais		1.636.259,5		
Dotação Atualizada		344.236.259,5		
Despesas Empenhadas		266.643.007,2		
Despesas Liquidadas		109.846.751,9		
Superávit Orçamentário		0,0		
DESPESAS POR FUNÇÃO/SUBFUNÇÃO		Até o bimestre		
Despesas Empenhadas		266.643.007,2		
Despesas Liquidadas		109.846.751,9		
RECEITA CORRENTE LIQUIDA - RCL		Até o bimestre		
Receita Corrente Líquida		322.483.153,0		
RECEITAS/DESPESAS DOS REGIMES DE PREVIDENCIA		Até o bimestre		
Regime Próprio de Previdência Social dos Servidores Públicos		10.130.837,0		
Receitas Previdenciárias realizadas (III)		6.884.514,4		
Despesas Previdenciárias Liquidadas (IV)		3.245.322,6		
Resultado Previdenciário (III-IV)				
RESULTADOS NOMINAL E PRIMÁRIO		Meta Fixada no Anexo de Metas Fiscais da LDO (a)	Resultado Apurado Até o Bimestre (b)	% em Relação à Meta (b/a)
Resultado Nominal		0,0	0,0	0,0%
Resultado Primário		0,0	0,0	0,0%
MOVIMENTAÇÃO DE RESTOS A PAGAR				
	Inscrição	Cancelamento até o bimestre	Pagamento até o bimestre	Saldo a pagar
POR PODER				
RESTOS A PAGAR PROCESSADOS				
Poder Executivo				
Poder Legislativo				
RESTOS A PAGAR NÃO PROCESSADOS				
Poder Executivo				
Poder Legislativo				
TOTAL				
		12.362.035,4	6.458.007,1	5.718.325,0
DESPESAS COM MANUTENÇÃO E DESENVOLVIMENTO DO ENSINO - MDE				
	Valor Apurado até o bimestre	Limites Constitucionais Anuais		
		%Mínimo Aplicar Exerc	%Aplicação até bimestre	
Mínimo Anual de 25% das Receitas de Impostos na Manutenção e Desenvolvimento do Ensino - MDE	17.907.509,4	25%	30,1%	
Mínimo Anual de 60% do FUNDEB na Remuneração do Magistério com Ensino Fundamental e Educação Infantil	18.217.031,5	60%	77,6%	
RECEITAS DE OPERAÇÕES DE CRÉDITO E DESPESAS DE CAPITAL				
	Valor Apurado Até o Bimestre	Saldo a Realizar		
Receita de Operação de Crédito				
Despesa de Capital Líquida				
PROJEÇÃO ATUARIAL DOS REGIMES DE PREVIDÊNCIA				
	Exercício em Referência	10º Exercício	20º Exercício	35º Exercício
Regime Próprio de Previdência Social dos Servidores Públicos				
Receitas Previdenciárias (IV)				
Despesas Previdenciárias (V)				
Resultado Previdenciário (IV)-(V)				
RECEITA DA ALIENAÇÃO DE ATIVOS E APLICAÇÃO DOS RECURSOS				
	Valor Apurado Até o Bimestre	Saldo a Realizar		
Receita de Capital Resultante da Alienação de Ativos				
Aplicação dos Recursos da Alienação de Ativos				
DESPESAS COM AÇÕES E SERVIÇOS PÚBLICOS DE SAÚDE				
	Valor Apurado Até o Bimestre	Limite Constitucional Anual		
		%Mínimo a Aplicar no Exercício	% Aplicado até o bimestre	
Despesas Próprias com Ações e Serviços Públicos de Saúde	12.497.193,6	15,0%	20,9%	
DESPESAS DE CARÁTER CONTINUADO, DERIVADAS DE PPP'S CONTRATADAS				
	Valor Apurado no Exercício Corrente			
Total das despesas / RCL (%)	0,0%			

FONTE :

Nota :

SIGFIS - Versão 2019

Data de Emissão: 17/05/2019 11:06h

Anexo 14 do RREO

Josilene Alves da Silva Toledo
 Contador
 Mat. 13260/01
 CRC-RJ 098604/O-7

Marcelo José de Oliveira
 Contador
 Mat. 13260/01
 CRC-RJ 098604/O-7

Álvaro Cristiano da Silva
 Secretário Municipal de
 Planejamento
 Mat. 87843 / SEMFAPLAN P.M.Q.

Carlos de França Vile
 Prefeito

Air de Abreu
 Controlador Geral
 Mat. 56161 P.M.Q.



**PREFEITURA MUNICIPAL
DE QUEIMADOS**

**RELATÓRIO
DE GESTÃO FISCAL**

1º QUADRIMESTRE/2019

DIÁRIO OFICIAL DO MUNICÍPIO DE QUEIMADOS
ÓRGÃO OFICIAL DOS PODERES EXECUTIVO E LEGISLATIVO

D.O.Q.

Criado Pela Lei nº. 986 de 07 de abril de 2010



Nº. 575 – Sexta - feira, 24 de Maio de 2019 - Ano 03 - Página 27

MUNICÍPIO DE QUEIMADOS - PODER EXECUTIVO
RELATÓRIO DE GESTÃO FISCAL
DEMONSTRATIVO DA DESPESA COM PESSOAL
ORÇAMENTOS FISCAL E DA SEGURIDADE SOCIAL - PERÍODO DE REFERÊNCIA : 1º Quadrimestre / 2019

RGF - ANEXO 1

R\$ 1.00

DESPESA COM PESSOAL	DESPESA EXECUTADAS (Últimos 12 Meses)												INSCRIÇÃO EM PÍLÃO PROCESSADOR	
	Mai/2018	Jun/2018	Jul/2018	Ago/2018	Set/2018	Out/2018	Nov/2018	Dez/2018	Jan/2019	Feb/2019	Mai/2019	Abr/2019		Últ.12Meses
DESPESA BRUTA COM PESSOAL (I)	13.277.054,60	15.448.169,62	15.695.545,09	13.703.009,42	53.766.906,09	12.216.691,62	0.257.798,41	27.099.700,70	16.707.970,24	17.726.395,25	14.621.601,91	17.296.344,22	187.635.676,40	1.901.841,73
Pessoal Ativo	12.240.579,77	16.480.119,26	12.202.306,56	12.202.334,09	12.287.494,31	10.690.995,90	9.727.679,65	24.459.941,12	15.098.267,96	16.112.231,16	12.961.325,95	15.809.381,01	167.482.760,29	1.801.841,73
Vencimentos, Vantagens e Outras Despesas Variáveis	11.296.604,53	15.618.919,28	11.419.104,28	11.403.760,00	11.254.141,58	8.932.102,45	6.378.006,64	22.996.067,08	13.877.018,25	14.400.993,87	11.500.398,92	14.399.077,51	153.370.590,33	1.147.230,51
Obrigações Patronais	843.952,24	843.919,38	782.602,30	748.574,08	910.282,73	1.878.844,05	348.270,01	1.743.854,04	1.211.223,71	1.720.237,29	1.480.703,03	1.490.300,86	14.12.169,33	654.611,22
Benefícios Previdenciários	0,00	0,00	0,00	0,00	0,00	0,00	0,00	0,00	0,00	0,00	0,00	0,00	0,00	0,00
Pessoal Inativo e Pensionista	1.487.455,03	2.068.049,66	1.466.238,51	1.501.275,33	1.539.411,78	1.527.685,15	1.529.879,56	2.429.762,58	1.619.725,28	1.620.154,09	1.640.295,96	1.707.550,21	20.102.916,14	0,00
Aposentadorias, Reservas e Reformas	1.271.552,80	1.783.374,52	1.280.048,10	1.295.747,26	1.315.227,24	1.319.104,44	1.323.988,31	2.106.210,45	1.410.256,87	1.417.241,86	1.433.573,49	1.467.896,04	17.424.651,48	0,00
Parâmetros	215.702,23	284.675,14	206.150,41	205.527,97	204.184,54	207.580,71	205.891,25	323.552,13	209.368,41	208.912,23	206.724,47	239.567,17	2.728.254,66	0,00
Outros Benefícios Previdenciários	0,00	0,00	0,00	0,00	0,00	0,00	0,00	0,00	0,00	0,00	0,00	0,00	0,00	0,00
Outras Despesas de Pessoal Decorrentes de Contratos de Terc. (art.18, §1º, LRF)	0,00	0,00	0,00	0,00	0,00	0,00	0,00	0,00	0,00	0,00	0,00	0,00	0,00	0,00
Despesas não Computadas (art. 19, § 1º da LRF) (II)	1.591.303,11	2.147.466,82	1.519.544,29	1.584.336,19	1.628.396,45	1.601.627,26	1.566.435,63	2.829.401,55	1.775.360,31	1.816.524,64	1.737.409,35	1.808.956,63	21.663.107,32	227.026,47
Indenizações por Demissão e Incentivos à Demissão Voluntária	103.608,08	79.417,16	63.205,78	83.051,60	129.568,67	74.542,20	38.556,27	389.638,97	155.635,09	184.370,55	97.113,39	101.303,42	1.510.181,18	227.026,47
Decorrentes de Decisão Judicial	0,00	0,00	0,00	0,00	0,00	0,00	0,00	0,00	0,00	0,00	0,00	0,00	0,00	0,00
Despesas de Exercícios Anteriores	0,00	0,00	0,00	0,00	0,00	0,00	0,00	0,00	0,00	0,00	0,00	0,00	0,00	0,00
Inativos e Pensionistas com Recursos Vinculados	1.487.455,03	2.068.049,66	1.466.238,51	1.501.275,33	1.539.411,78	1.527.685,15	1.529.879,56	2.429.762,58	1.619.725,28	1.620.154,09	1.640.295,96	1.707.550,21	20.102.916,14	0,00
DESPESA LÍQUIDA COM PESSOAL (III) = (I - II)	11.156.191,64	14.400.702,80	13.176.000,80	12.118.772,48	12.197.907,64	10.618.434,30	6.689.329,58	24.270.302,15	14.932.612,87	15.547.665,61	12.884.242,56	15.707.887,59	165.973.596,08	1.574.885,36
APURAÇÃO DO CUMPRIMENTO DO LIMITE LEGAL														
RECEITA CORRENTE LÍQUIDA - RCL (IV)													VALOR	
(-) Transferências obrigatórias da União relativas às emendas individuais (V) (§ 13, art. 166 da CF)													322.483.152,82	
= RECEITA CORRENTE LÍQUIDA AJUSTADA (VI)													0,00	
DESPESA TOTAL COM PESSOAL - DTP (VII) = (III + IIIb)													167.547.384,34	
LIMITE MÁXIMO (VIII) (incisos I e II, art. 20 da LRF)													174.140.902,52	
LIMITE PRUDENCIAL (IX) = (0,95 x VIII) (parágrafo único do art. 22 da LRF)													165.433.857,40	
LIMITE DE ALERTA (X) = (0,90 x VIII) (inciso II do §1º do art. 20 da LRF)													156.726.512,27	
Fonte : SEMFAPLAN													% SOBRE A RCL AJUSTADA	

Iosliene Alves da Silva Toledo
 Matr. 132600877 COM PMQ
 CRC-17/083609/0-7

Fábio Cristiano da Silva
 Secretário Municipal de
 Fazendas e Planejamento
 Matr. 82643 / SEMFAPLAN P.M.Q.

Carlos de Franca Vilela
 Prefeito

Air de Azeiteu
 Controlador Geral
 Matr. 6.106 - PMQ

DIÁRIO OFICIAL DO MUNICÍPIO DE QUEIMADOS
ÓRGÃO OFICIAL DOS PODERES EXECUTIVO E LEGISLATIVO

D.O.Q.

Criado Pela Lei nº. 986 de 07 de abril de 2010



Nº. 575 – Sexta - feira, 24 de Maio de 2019 - Ano 03 - Página 28

MUNICÍPIO DE QUEIMADOS
 RELATÓRIO DE GESTÃO FISCAL
DEMONSTRATIVO DA DÍVIDA CONSOLIDADA
 ORÇAMENTOS FISCAL E DA SEGURIDADE SOCIAL
 PERÍODO DE REFERÊNCIA : 1º Quadrimestre / 2019

LRF, art 55, inciso I, alínea "b" - Anexo 2

RS 1,00

DÍVIDA CONSOLIDADA	SALDO EXERCÍCIO ANTERIOR	SALDO DO EXERCÍCIO DE 2019		
		1º Quadrimestre	2º Quadrimestre	3º Quadrimestre
DÍVIDA CONSOLIDADA - DC (I)	48.422.284,6	48.422.284,6	0,0	0,0
Dívida Mobiliária	0,0	0,0	0,0	0,0
Dívida Contratual	47.834.658,1	47.834.658,1	0,0	0,0
Empréstimos	0,0	0,0	0,0	0,0
Internos	0,0	0,0	0,0	0,0
Externos	0,0	0,0	0,0	0,0
Reestruturação da Dívida de Estados e Municípios	0,0	0,0	0,0	0,0
Financiamentos	0,0	0,0	0,0	0,0
Internos	0,0	0,0	0,0	0,0
Externos	0,0	0,0	0,0	0,0
Parcelamento e Renegociação de dívidas	47.834.658,1	47.834.658,1	0,0	0,0
De Tributos	0,0	0,0	0,0	0,0
De Contribuições Previdenciárias	44.737.502,3	44.737.502,3	0,0	0,0
De Demais Contribuições Sociais	3.097.155,8	3.097.155,8	0,0	0,0
Do FCTS	0,0	0,0	0,0	0,0
Com Instituição Não Financeira	0,0	0,0	0,0	0,0
Demais Dívidas Contratuais	0,0	0,0	0,0	0,0
Precatórios Posteriores a 5.5.2000 (inclusive)	587.626,5	587.626,5	0,0	0,0
Outras Dívidas	0,0	0,0	0,0	0,0
DEDUÇÕES(II)'	143.027.113,3	159.364.683,9	0,0	0,0
Disponibilidade de Caixa Bruto	144.611.015,5	160.363.317,4	0,0	0,0
(-) Restos a Pagar Processados	1.583.902,2	1.180.504,5	0,0	0,0
Demais Haveres Financeiros	0,0	181.851,0	0,0	0,0
DÍVIDA CONSOLIDADA LÍQUIDA - DCL (III) = (I - II)	-94.604.828,7	-110.942.379,3	0,0	0,0
RECEITA CORRENTE LÍQUIDA - RCL	318.034.007,5	322.483.152,8	0,0	0,0
% da DC sobre a RCL [I / RCL]	15,23 %	15,02 %	0,00 %	0,00 %
% da DCL sobre a RCL [III / RCL]	-29,75 %	-34,40 %	0,00 %	0,00 %
LIMITE DEFINIDO POR RESOLUÇÃO DO SENADO FEDERAL	120,00 %	120,00 %	120,00 %	120,00 %
LIMITE DE ALERTA (inciso III, §1º do art. 59 - LRF) - 48,6%	120,00 %	120,00 %	120,00 %	120,00 %

OUTROS VALORES NÃO INTEGRANTES DA DC	SALDO EXERCÍCIO ANTERIOR	SALDO DO EXERCÍCIO DE 2019		
		Até o 1º Quadrimestre	Até o 2º Quadrimestre	Até o 3º Quadrimestre
PRECATÓRIOS ANTERIORES A 5.5.2000	0,0	0,0	0,0	0,0
PRECATÓRIOS POSTERIORES A 5.5.2000 (NÃO INCLUIDOS)	0,0	0,0	0,0	0,0
PASSIVO ATUARIAL	631.249.526,1	631.249.526,1	0,0	0,0
INSUFICIÊNCIA FINANCEIRA	0,0	0,0	0,0	0,0
DEPÓSITOS E CONSIGNAÇÕES SEM CONTRA PARTIDA	0,0	0,0	0,0	0,0
RP NÃO PROCESSADOS	10.669.852,2	4.537.821,5	0,0	0,0
ANTECIPAÇÕES DE RECEITA ORÇAMENTÁRIA - ARO	0,0	0,0	0,0	0,0
DÍVIDA CONTRATUAL DE PPP	0,0	0,0	0,0	0,0
APROPRIAÇÃO DE DEPÓSITOS JUDICIAIS - KC 151/2015	0,0	0,0	0,0	0,0

Josilene Alves da Silva Toledo
 Contador
 Matr. 13260/01 (CGA) - FMQ
 CRC-RJ 083604/O-7

Marcelo Nunes Ferraz
 Contador
 Matr. 0784/O-2
 CRC-RJ 083604/O-7

Fábio Cristiano da Silva
 Secretário Municipal de
 Fazenda e Planejamento
 Matr. 8264 - SEMFAPLAN P.M.Q.

Air de Abreu
 Controlador Geral
 Matr. 0166 - FMQ

Carlos de França Vilela
 Prefeito

DIÁRIO OFICIAL DO MUNICÍPIO DE QUEIMADOS
ÓRGÃO OFICIAL DOS PODERES EXECUTIVO E LEGISLATIVO

D.O.Q.

Criado Pela Lei nº. 986 de 07 de abril de 2010



Nº. 575 – Sexta - feira, 24 de Maio de 2019 - Ano 03 - Página 29

TRAJETÓRIA DE AJUSTE DA DÍVIDA CONSOLIDADA LÍQUIDA EM CADA EXERCÍCIO FINANCEIRO												
Exercício Financeiro	2001			2002			2003			2004		
	3º Quadrimestre			Quadrimestre			Quadrimestre			Quadrimestre		
	DCL	Excedente*	Redutor	1º	2º	3º	1º	2º	3º	1º	2º	3º
% da DCL sobre a RCL												
% Limite de Endividamento												
Exercício Financeiro	2005			2006			2007			2008		
	Quadrimestre			Quadrimestre			Quadrimestre			Quadrimestre		
	1º	2º	3º	1º	2º	3º	1º	2º	3º	1º	2º	3º
% da DCL sobre a RCL												
% Limite de Endividamento												
Exercício Financeiro	2009			2010			2011			2012		
	Quadrimestre			Quadrimestre			Quadrimestre			Quadrimestre		
	1º	2º	3º	1º	2º	3º	1º	2º	3º	1º	2º	3º
% da DCL sobre a RCL												
% Limite de Endividamento												
Exercício Financeiro	2013			2014			2015			2016		
	Quadrimestre			Quadrimestre			Quadrimestre			Quadrimestre		
	1º	2º	3º	1º	2º	3º	1º	2º	3º	1º	2º	3º
% da DCL sobre a RCL												
% Limite de Endividamento												
Exercício Financeiro	2017			2018								
	Quadrimestre			Quadrimestre								
	1º	2º	3º	1º	2º	3º						
% da DCL sobre a RCL												
% Limite de Endividamento												

* O excedente em relação ao limite apurado ao final do exercício de 2001 deverá ser reduzido, no mínimo, à proporção de 1/15 (um quinze avo) a cada exercício financeiro. O valor

Josilene Alves da Silva Toledo
 Capitã
 Matr. 13267/04 UEM PMQ
 CRC-RJ 083604/0-7

Marcelo Neves Pereira
 SENADOR
 CRC/RJ 087541/0-2
 Matr. 64.1616 P.M.Q.

Air de Abreu
 Controlador Geral
 Matr. 84.1616 - PMQ

Fábio Cristiano da Silva
 Secretário Municipal de
 Fazenda e Planejamento
 Matr. 82643 SEMFAPLAN P.M.Q.

CARLOS DE FRANÇA VILELA
 Prefeito

DIÁRIO OFICIAL DO MUNICÍPIO DE QUEIMADOS
ÓRGÃO OFICIAL DOS PODERES EXECUTIVO E LEGISLATIVO

D.O.Q.

Criado Pela Lei nº. 986 de 07 de abril de 2010



Nº. 575 – Sexta - feira, 24 de Maio de 2019 - Ano 03 - Página 30

MUNICÍPIO DE QUEIMADOS
 RELATÓRIO DE GESTÃO FISCAL
DEMONSTRATIVO DAS GARANTIAS E CONTRAGARANTIAS DE VALORES
 ORÇAMENTOS FISCAL E DA SEGURIDADE SOCIAL
 PERÍODO DE REFERÊNCIA : 1º Quadrimestre / 2019

LRF, art 55, inciso I, alínea "c" e art. 40, § 1º - Anexo 3

R\$1,00

GARANTIAS	SALDO DO EXERCÍCIO ANTERIOR	SALDO DO EXERCÍCIO DE 2019		
		Até o 1º Quadrimestre	Até o 2º Quadrimestre	Até o 3º Quadrimestre
EXTERNAS (I)	0,0	0,0	0,0	0,0
Aval ou fiança em operações de crédito	0,0	0,0	0,0	0,0
Outras Garantias	0,0	0,0	0,0	0,0
INTERNAS (II)	0,0	0,0	0,0	0,0
Aval ou fiança em operações de crédito	0,0	0,0	0,0	0,0
Outras garantias	0,0	0,0	0,0	0,0
TOTAL (I + II)	0,0	0,0	0,0	0,0
RECEITA CORRENTE LÍQUIDA - RCL	318.034.007,5	322.483.152,8	0,0	0,0
% do TOTAL DAS GARANTIAS sobre a RCL	0,00 %	0,00 %	0,00 %	0,00 %
LIMITE DEFINIDO POR RESOLUÇÃO DO SENADO FEDERAL	22,00 %	22,00 %	22,00 %	22,00 %

CONTRAGARANTIAS	SALDO DO EXERCÍCIO ANTERIOR	SALDO DO EXERCÍCIO DE 2019		
		Até o 1º Quadrimestre	Até o 2º Quadrimestre	Até o 3º Quadrimestre
GARANTIAS EXTERNAS (I)	0,0	0,0	0,0	0,0
Aval ou fiança em operações de crédito	0,0	0,0	0,0	0,0
Outras garantias	0,0	0,0	0,0	0,0
GARANTIAS INTERNAS (II)	0,0	0,0	0,0	0,0
Aval ou fiança em operações de crédito	0,0	0,0	0,0	0,0
Outras garantias	0,0	0,0	0,0	0,0
TOTAL DAS CONTRAGARANTIAS (I + II)	0,0	0,0	0,0	0,0

MEDIDAS CORRETIVAS :

Fonte : SEMFAPLAN

Nota :

O limite do saldo global das garantias concedidas pelo Município poderá ser elevado para 32% da RCL, desde que, cumulativamente, quando aplicável, o garantidor obedeça às normas fixas nos incisos I a IV do parágrafo único do artigo 9º da Resolução SF nº 43/2001, com redação dada pela Resolução SF nº 3/2002, publicada no D.O.U. de 03/04/2002.

Marcelo Mendes Pereira
 Contador
 CRC/RN 011.841/O-2
 Matr. 083604/O-7

Fábio Cristiano da Silva
 Secretário Municipal de
 Fazenda e Planejamento
 Matr. 8269-311 SEMFAPLAN P.M.Q.

Air de Abreu
 Controlador Geral
 Matr. 84.1616 - P.M.Q.

CARLOS DE FRANÇA VILELA
 Prefeito

DIÁRIO OFICIAL DO MUNICÍPIO DE QUEIMADOS
ÓRGÃO OFICIAL DOS PODERES EXECUTIVO E LEGISLATIVO

D.O.Q.

Criado Pela Lei nº. 986 de 07 de abril de 2010



Nº. 575 – Sexta - feira, 24 de Maio de 2019 - Ano 03 - Página 31

MUNICÍPIO DE QUEIMADOS
 RELATÓRIO DE GESTÃO FISCAL
 DEMONSTRATIVO DAS OPERAÇÕES DE CRÉDITO
 ORÇAMENTOS FISCAL E DA SEGURIDADE SOCIAL
 PERÍODO DE REFERÊNCIA : 1º Quadrimestre / 2019

LRF, art 55, inciso I, alínea "d" e Inciso III alínea "c" - Anexo 4

R\$1,00

OPERAÇÕES DE CRÉDITO	OPERAÇÕES REALIZADAS Até o 1º Quadrimestre	
	No Quadr.	Até o Quadr. (a)
Mobiliária	0,0	0,0
Interna	0,0	0,0
Externa	0,0	0,0
Contratual	0,0	0,0
Interna	0,0	0,0
Empréstimos	0,0	0,0
Aquisição Financiada de Bens e Arredondamento Mercantil Financeiro	0,0	0,0
Antecipação de Receita pela Venda a Termo de Bens e Serviços	0,0	0,0
Assunção, reconhecimento e Confissão de Dívidas (LRF, art. 29, § 1º)	0,0	0,0
Operações de crédito não sujeitas ao limite de contratação (I)	0,0	0,0
Externa	0,0	0,0
Empréstimos	0,0	0,0
Aquisição Financiada de Bens e Arredondamento Mercantil Financeiro	0,0	0,0
Antecipações de Receitas pela Venda a Termo de Bens e Serviços	0,0	0,0
Assunção, Reconhecimento e Confissão de Dívidas (LRF, art. 29 §1º)	0,0	0,0
Operações de crédito não sujeitas ao limite de contratação (II)	0,0	0,0
TOTAL (III)	0,0	0,0
APURAÇÃO DO CUMPRIMENTO DOS LIMITES	VALOR	% SOBRE RCL
RECEITA CORRENTE LÍQUIDA - RCL (IV)	322.483.152,82	--
OPERAÇÕES VEDADAS (V)	--	--
TOTAL CONSIDERADO PARA FINS DE APURAÇÃO DO CUMPRIMENTO DO LIMITE (VI) = (IIIa + V - Ia - IIb)	0,00	0,00 %
LIMITE GERAL DEFINIDO POR RESOLUÇÃO DO SENADO FEDERAL PARA AS OPERAÇÕES DE CRÉDITO INTERNAS E EXTERNAS (Inciso I do artigo 7º da Resolução SF nº 43/2001)	51.597.304,45	16 %
LIMITE DE ALERTA (inciso III do §1º do art.59 da LRF) - <%>	46.437.574,01	14,4 %
OPERAÇÕES DE CRÉDITO POR ANTECIPAÇÃO DA RECEITA sobre a RCL	0,00	0,00 %
LIMITE DEFINIDO POR RESOLUÇÃO DO SENADO FEDERAL PARA AS OPERAÇÕES DE CRÉDITO POR ANTECIPAÇÃO DA RECEITA	22.573.820,70	7 %

OUTRAS OPERAÇÕES QUE INTEGRAM A DÍVIDA CONSOLIDADA	VALOR REALIZADO	
	No Quadr.	Até o Quadr. (a)
Parcelamentos de Dívidas	0,00	0,00
Tributos	0,00	0,00
Contribuições Previdenciárias	0,00	0,00
FGTS	0,00	0,00
Operações de reestruturação e recomposição do principal de dívidas	--	--

Fonte : SEMFAPLAN
 Nota :

Josilene Alves da Silva Toledo
 Controladora Geral
 Matr. 43260/04 - CGM - PMQ
 CRC-RJ 083604/0-7

Air de Abreu
 Controlador Geral
 Matr. 64.1616 - PMQ

Carlos de França Vilela
 Secretário Municipal do
 Fazenda e Planejamento
 Matr. 8264-31 SEMFAPLAN P.N.Q.

Air de Abreu
 Controlador Geral
 Matr. 64.1616 - PMQ

CARLOS DE FRANÇA VILELA
 Prefeito

DIÁRIO OFICIAL DO MUNICÍPIO DE QUEIMADOS
ÓRGÃO OFICIAL DOS PODERES EXECUTIVO E LEGISLATIVO

D.O.Q.

Criado Pela Lei nº. 986 de 07 de abril de 2010



Nº. 575 – Sexta - feira, 24 de Maio de 2019 - Ano 03 - Página 32

MUNICÍPIO DE QUEIMADOS - PODER EXECUTIVO
 RELATÓRIO DE GESTÃO FISCAL
DEMONSTRATIVO DOS LIMITES
 ORÇAMENTOS FISCAL E DA SEGURIDADE SOCIAL
 PERÍODO DE REFERÊNCIA : 1º Quadrimestre / 2019

RECEITA CORRENTE LÍQUIDA		VALOR ATÉ O BIMESTRE	
Receita Corrente Líquida		322.483.152,8	
DESPESA COM PESSOAL		VALOR	% SOBRE A RCL
Total da Despesa com Pessoal - TDP		167.547.384,3	51,96 %
Limite Legal (inciso III, art. 20 da LRF)		174.140.902,5	54,00 %
Limite Prudencial (§ único, art. 22 da LRF)		165.433.857,4	51,30 %
DÍVIDA		VALOR	% SOBRE A RCL
Dívida Consolidada Líquida		-110.942.379,3	-34,40 %
Limite Definido por Resolução do Senado Federal		386.979.783,4	120,00 %
GARANTIA DE VALORES		VALOR	% SOBRE A RCL
Total das Garantias		0,0	0,00 %
Limite Definido por Resolução do Senado Federal		0,0	22,00 %
OPERAÇÕES DE CRÉDITO		VALOR	% SOBRE A RCL
Operações de Crédito Internas e Externas		0,0	0,00 %
Operações de Crédito por Antecipação da Receita		0,0	0,00 %
Limite Definido por Resolução do Senado Federal para Operações de Crédito Internas e Externas		51.597.304,5	16,00 %
Limite Definido por Resolução do Senado Federal para Operações de Crédito por Antec. da Receita		22.573.820,7	7,00 %
RESTOS A PAGAR		Inscrição em Restos a Pagar NÃO PROCESSADOS	Disponibilidade de Caixa Líquida (antes da Inscrição em Restos Pag Não Proc)
Valor apurado nos demonstrativos respectivos		0,0	34.403.700,6

Fonte : SEMFAPLAN
 Nota :

Josilene Alves da Silva Toledo
 Contador
 Matr. 43290/PMQ
 CRC-RJ 083004/O-7

Air de Abreu
 Controlador Geral
 Matr. 84166 - PMQ

Carlos de França Vilela
 Secretário Municipal de
 Fazendas e Planejamento
 Matr. 826-33 SEMFAPLAN P.N.Q.

CARLOS DE FRANÇA VILELA
 Prefeito

DIÁRIO OFICIAL DO MUNICÍPIO DE QUEIMADOS
ÓRGÃO OFICIAL DOS PODERES EXECUTIVO E LEGISLATIVO

D.O.Q.

Criado Pela Lei nº. 986 de 07 de abril de 2010



Nº. 575 – Sexta - feira, 24 de Maio de 2019 - Ano 03 - Página 33

Processo nº. 1858/2019/05. Requerente: Pâmella da Silveira Souza.

Com base no parecer da Secretaria Municipal de Educação, às fls. 12/13, e da manifestação da Procuradoria Geral do Município, às fls. 16, **DEFIRO** o pedido de pagamento de gratificação de nível universitário, a contar da data de abertura do procedimento administrativo, nos termos no art. 20, “f” e § 4º da Lei nº 169/95.

Processo nº. 20190/2017/32. Com base no parecer da Assessoria Jurídica da Secretaria Municipal de Fazenda e Planejamento - SEMFAPLAN, às fls. 26, e no parecer da Procuradoria Geral do Município - PGM, às fls. 23 e 29, **DEFIRO** o pedido de cancelamento do Auto de Infração nº 4110, de 31/08/2017, uma vez que, o direcionamento da cobrança se deu em nome do Cartório do 1º Ofício de Queimados, CNPJ N° 03.985.644/0001-74, devendo nova ação fiscal ser instaurada, direcionada ao contribuinte que é o titular do cartório, além da própria correção no sistema WEBSISS.

Processo nº. 1918/2019/08. Considerando o parecer da Controladoria Geral do Município, às fls. 08/09, **AUTORIZO** a emissão de NAD, Nota de Empenho e Ordem de Pagamento, no valor de R\$13.000,00 (treze mil reais), a título de pagamento dos valores retidos/bloqueados, referente ao processo judicial n.º 0101159-74.2017.5.01.0571.

CARLOS DE FRANÇA VILELA
Prefeito

Atos do Procurador Geral do Município

ATO Nº 005/2019, DE 23 DE MAIO DE 2019.

O Procurador Geral do Município de Queimados, no uso de suas atribuições legais,

RESOLVE:

Em razão da demanda interna junto ao Convênio Dívida Ativa – Tribunal de Justiça do Estado do Rio de Janeiro, haverá expediente na Procuradoria Geral do Município, excepcionalmente, no dia 25 de maio de 2019, das 08:00h às 17:00h.

CARLOS EDUARDO AFONSO DE LIMA
Procurador Geral do Município - Matrícula 4340/01

Atos do Conselho Municipal de Assistência Social

RESOLUÇÃO Nº 004, DE 24 DE MAIO DE 2019.

Dispõe sobre a aprovação do Plano de Ação para Cofinanciamento do Governo do Estado Sistema Único de Assistência Social – SUAS- 2019.

O CONSELHO MUNICIPAL DE ASSISTÊNCIA SOCIAL, no uso de suas atribuições legais conferidas pela Constituição Federal/1988, Lei Federal nº. 8742/93 - LOAS e na Lei Municipal nº 1151/13, de 12 de Julho de 2013, e seu Regimento Interno:

Considerando o princípio da publicidade que deve revestir os atos jurídicos;

Considerando Reunião da Comissão de Administração e Fiscalização do FMAS, realizada em 23 de Maio de 2019;

Considerando Reunião da Comissão de Políticas e Normas de Assistência Social, realizada em 23 de Maio de 2019.

Considerando o parecer nº 002/2019 da Comissão de Administração e Fiscalização.

Considerando o parecer nº 002/2019 da Comissão de Políticas e Normas de Assistência Social.

Considerando a Deliberação em Reunião Extraordinária do CMAS, realizada em 24 de Maio de 2019.

RESOLVE:

Art. 1º - Aprovar o Plano de Ação para Cofinanciamento do Governo do Estado Sistema Único de Assistência Social – SUAS-2019.

Art. 2º - Este ato entra em vigor a partir da data de sua aprovação.

Luiz Augusto da Silva Macedo
Presidente CMAS

Avisos, Editais e Notificações

PREFEITURA MUNICIPAL DE QUEIMADOS
CARTA CONVITE Nº02.2019
3ª CONVOCAÇÃO

OBJETO: Contratação de empresa para execução de obras de ampliação da Rede Coletora de Águas Pluviais localizada na Rua Eloy Teixeira, em frente ao Centro Comercial de Queimados – RJ. PROCESSO ADMINISTRATIVO: 4560/2018/04.

RETIRADA DO EDITAL: www.queimados.rj.gov.br ou na Prefeitura, Rua Hortência, 254 – Centro, das 09:00 às 12:00 horas e 14:00 às 16:00 horas, mediante a entrega de (uma) RESMA DE PAPAEL A4 e carimbo do CNPJ da Empresa.

DATA/HORA: 03/06/2019 às 10:00 horas.

Tatiane Galvão Lucas
Presidente