



PODER EXECUTIVO

CARLOS DE FRANÇA VILELA
PREFEITO MUNICIPAL

CARLOS MACHADO DE OLIVEIRA
VICE-PREFEITO

GILDA FÁTIMA DE OLIVEIRA SILVA BALTAR
SECRETÁRIA CHEFE DE GABINETE

CARLOS ALBINO PIRES DE ANDRADE
SECRETARIA DE ASSUNTOS INSTITUCIONAIS E ESTRATÉGICOS

ROGÉRIO DE LIMA MONTEIRO
SECRETARIA DE PROJETOS ESPECIAIS E GESTÃO DE CONVÊNIOS

CARLOS EDUARDO AFONSO DE LIMA
PROCURADORIA GERAL DO MUNICÍPIO

AIR DE ABREU
CONTROLADORIA GERAL DO MUNICÍPIO

ERALDO NILTON DE CARVALHO
SECRETARIA MUN. DE GOVERNO

MARCOS VALÉRIO ALVES ROSA
SECRETARIA DE COMUNICAÇÃO

ANDRÉ PEREIRA BAHIA
SECRETARIA MUNICIPAL DE ADMINISTRAÇÃO

FÁBIO CRISTIANO DA SILVA
SECRETARIA MUN. DE FAZENDA E PLANEJAMENTO

JULIO CESAR REZENDE DE ALMEIDA
SECRETARIA MUN. DE DES. ECONÔMICO

LÍVIA GUEDES SIMÕES
SECRETARIA MUN. DE SAÚDE

LENINE RODRIGUES LEMOS
SECRETARIA MUNICIPAL DE EDUCAÇÃO

MARCELO DE JESUS TEIXEIRA LESSA
SECRETARIA MUN. DE CULTURA E TURISMO

ABÍLIO CARDOSO FARIA
SECRETARIA MUN. DE DESENV. RURAL E AGRICULTURA

ANDRÉ SOARES BIANCHE (Respondendo)
SECRETARIA MUN. DE URBANISMO

JOSE CARLOS LEAL NOGUEIRA
SECRETARIA MUN. DO AMBIENTE E DEFESA DOS ANIMAIS

JOÃO PEDRO LEMOS
SECRETARIA MUN. DE OBRAS

ALEXANDER RIBOURA DORNELLAS
SECRETARIA MUN. DE HABITAÇÃO

ROGÉRIO LOPES BRANDI
SECRETARIA MUN. DE CONSERVAÇÃO E SERVIÇOS PÚBLICOS

ELTON TEIXEIRA ROSA DA SILVA
SECRETARIA MUN. DE ASSISTÊNCIA SOCIAL

CARLOS ROBERTO DE MORAES
SECRETARIA MUN. DE DIREITOS HUMANOS E PROMOÇÃO DA CIDADANIA

MARICEIA PELUZIO ARAGÃO GOMES (Respondendo)
SECRETARIA MUNICIPAL DA TERCEIRA IDADE

DAVI BRASIL CAETANO
SECRETARIA MUNICIPAL DE DEFESA CIVIL

ELIAS JOSÉ DA CRUZ
SECRETARIA MUN. DE SEGURANÇA E ORDEM PÚBLICA

ALLAN TAVARES PERFEITO
SECRETARIA MUN. DE TRANSPORTE E TRÂNSITO

JULIO CESAR ALMEIDA COIMBRA
SECRETARIA MUN. DE ESPORTE E LAZER

RAFAEL ROSEMBERG COELHO DA SILVA
SECRETARIA MUNICIPAL DE TRABALHO, EMPREGO E RENDA

HELOISA HELENA RODRIGUES DA CUNHA (Respondendo)
PREVIQUEIMADOS

CENTRO INTEGRADO DE OPERAÇÃO DE SEGURANÇA PÚBLICA
MUNICIPAL

SUMÁRIO

ATOS DO PODER EXECUTIVO	
Atos do Prefeito	2
Despachos do Prefeito	2
Atos do Secretário Municipal de Administração	24
Atos do Secretário Municipal de Obras	28
Atos do Secretário Municipal de Educação	28
Ato do Secretário Municipal de Assistência Social	28
Ato Conjunto do Secretário Municipal de Transporte e Trânsito e do Secretário Municipal de Segurança e Ordem Pública	28

PODER LEGISLATIVO

CÂMARA DOS VEREADORES

MILTON CAMPOS ANTONIO
PRESIDENTE

ADRIANO MORIE
ALCINEI DUARTE DE OLIVEIRA
ANTONIO CHRISPE DE OLIVEIRA
ANTONIO DE ALMEIDA
ELERSON LEANDRO ALVES
FÁTIMA CRISTINA DIAS SANCHES
GABRIELA LYCURGO CHERNICHARO
GETÚLIO DE MOURA
JACKSON PINTO DA SILVA
LUÍS CLAUDIO SERENO DE OLIVEIRA
MARTCHELLO DE ALMEIDA PARREIRAS FULI
MAURÍCIO BAPTISTA FERREIRA
NILTON MOREIRA CAVALCANTE
PAULO CESAR PIRES DE ANDRADE
UBIRAJARA GOMES DA CRUZ
WILSON ESPIRIDÃO PIMENT



Nº. 547 – Quarta - feira, 10 de Abril de 2019 - Ano 03 - Página 2

Atos do Prefeito

O Prefeito Municipal de Queimados, no uso de suas atribuições legais,

RESOLVE:

PORTARIA Nº455/19. DESIGNAR o servidor **DANIEL CORREA DA CUNHA**, matrícula nº. 11624/02, como Tomador de Adiantamento, no âmbito da Secretaria Municipal de Administração. (Processo nº. 1436/2019/03)

CARLOS DE FRANÇA VILELA
Prefeito

Despachos do Prefeito

**PREFEITURA MUNICIPAL
DE QUEIMADOS**

**RELATÓRIO
RESUMIDO DA EXECUÇÃO
ORÇAMENTÁRIA**

1º BIMESTRE/2019

DIÁRIO OFICIAL DO MUNICÍPIO DE QUEIMADOS

ÓRGÃO OFICIAL DOS PODERES EXECUTIVO E LEGISLATIVO

D.O.Q.

Criado Pela Lei nº. 986 de 07 de abril de 2010



Nº. 547 – Quarta - feira, 10 de Abril de 2019 - Ano 03 - Página 3

MUNICÍPIO DE QUEIMADOS
RELATÓRIO RESUMIDO DA EXECUÇÃO ORÇAMENTÁRIA
BALANÇO ORÇAMENTÁRIO
ORÇAMENTOS FISCAL E DA SEGURIDADE SOCIAL
PERÍODO DE REFERÊNCIA : 1º Bimestre / 2019

RECEITAS	PREVISÃO		RECEITAS REALIZADAS				SALDO A REALIZAR (a-c)
	INICIAL	ATUALIZADA (a)	No Bimestre (b)		Até 02/2019 (c)		
				% (b/a)		% (c/a)	
RECEITAS (EXCETO INTRA-ORÇAMENTÁRIAS) (I)	328.512.999,0	328.512.999,0	58.752.545,9	17,9	58.752.545,9	17,9	269.760.453,1
RECEITAS CORRENTES	328.512.994,0	328.512.994,0	58.752.545,9	17,9	58.752.545,9	17,9	269.760.448,1
IMPOSTOS, TAXAS E CONTRIBUIÇÕES DE MELHORIA	44.486.196,9	44.486.196,9	8.714.816,3	19,6	8.714.816,3	19,6	35.771.380,6
Impostos	42.004.020,5	42.004.020,5	8.475.621,1	20,2	8.475.621,1	20,2	33.528.399,4
Taxas	2.482.175,5	2.482.175,5	239.195,3	9,5	239.195,3	9,5	2.242.980,2
Contribuições de Melhoria	1,0	1,0	0,0	0,0	0,0	0,0	1,0
CONTRIBUIÇÕES	20.275.451,0	20.275.451,0	3.595.313,0	17,7	3.595.313,0	17,7	16.680.138,0
Contribuições Sociais	11.411.650,0	11.411.650,0	2.010.586,8	17,6	2.010.586,8	17,6	9.401.063,2
Contribuições Econômicas	0,0	0,0	0,0	0,0	0,0	0,0	0,0
Contrib. para o Custeio do Serv. de Iluminação Pública	8.863.801,0	8.863.801,0	1.584.726,2	17,9	1.584.726,2	17,9	7.279.074,8
RECEITA PATRIMONIAL	11.951.730,7	11.951.730,7	2.382.601,0	19,9	2.382.601,0	19,9	9.569.129,7
Exploração do Patrimônio Imobiliário do Estado	52.200,0	52.200,0	1.485,4	2,8	1.485,4	2,8	50.714,6
Valores Mobiliários	11.899.529,7	11.899.529,7	2.157.448,9	18,1	2.157.448,9	18,1	9.742.080,8
Deleg. Serv. Públ. Med. Concess., Permiss., Autoriz., Licença	0,0	0,0	223.666,7	0,0	223.666,7	0,0	-223.666,7
Cessão de Direitos	1,0	1,0	0,0	0,0	0,0	0,0	1,0
Demais Receitas Patrimoniais	0,0	0,0	0,0	0,0	0,0	0,0	0,0
RECEITA AGROPECUÁRIA	0,0	0,0	0,0	0,0	0,0	0,0	0,0
RECEITA INDUSTRIAL	0,0	0,0	0,0	0,0	0,0	0,0	0,0
RECEITA DE SERVIÇOS	860.013,0	860.013,0	159.297,8	18,5	159.297,8	18,5	700.715,2
Serviços Administrativos e Comerciais Gerais	1,0	1,0	70.944,2	7.094.420,0	70.944,2	7.094.420,0	-70.943,2
Serviços e Atividades Ref. à Navegação e Transporte	0,0	0,0	0,0	0,0	0,0	0,0	0,0
Serviços e Atividades Ref. à Saúde	0,0	0,0	0,0	0,0	0,0	0,0	0,0
Serviços e Atividades Financeiras	0,0	0,0	0,0	0,0	0,0	0,0	0,0
Outros Serviços	860.010,0	860.010,0	88.353,5	10,3	88.353,5	10,3	771.656,5
TRANSFERÊNCIAS CORRENTES	248.378.745,4	248.378.745,4	43.801.277,2	17,6	43.801.277,2	17,6	204.577.468,2
Transferências da União e de suas Entidades	135.682.043,6	135.682.043,6	21.564.060,6	15,9	21.564.060,6	15,9	114.117.983,0
Transf. dos Estados, Distrito Federal e suas Entidades	61.038.103,5	61.038.103,5	11.566.893,7	19,0	11.566.893,7	19,0	49.471.209,8
Transf. dos Municípios e suas Entidades	0,0	0,0	0,0	0,0	0,0	0,0	0,0
Transf. de Instituições Privadas	101,0	101,0	0,0	0,0	0,0	0,0	101,0
Transf. de Outras Instituições Públicas	51.657.197,3	51.657.197,3	10.670.322,9	20,7	10.670.322,9	20,7	40.986.874,4
Transf. do Exterior	0,0	0,0	0,0	0,0	0,0	0,0	0,0
Transf. de Pessoas Físicas	1.300,0	1.300,0	0,0	0,0	0,0	0,0	1.300,0
Transf. de Pagtos de Depósitos não Identificados	0,0	0,0	0,0	0,0	0,0	0,0	0,0
OUTRAS RECEITAS CORRENTES	2.560.857,0	2.560.857,0	99.240,7	3,9	99.240,7	3,9	2.461.616,3
Multas Administrativas, Contratuais e Judiciais	570.100,0	570.100,0	75.347,4	13,2	75.347,4	13,2	494.752,6
Indenizações, Restituições e Ressarcimentos	2,0	2,0	0,0	0,0	0,0	0,0	2,0
Bens, Direitos e Valores Incorporados ao Patrimônio Públ.	2,0	2,0	0,0	0,0	0,0	0,0	2,0
Demais Receitas Correntes	1.990.753,0	1.990.753,0	23.893,3	1,2	23.893,3	1,2	1.966.859,7
RECEITAS DE CAPITAL	5,0	5,0	0,0	0,0	0,0	0,0	5,0
OPERAÇÕES DE CRÉDITO	1,0	1,0	0,0	0,0	0,0	0,0	1,0
Operações de Crédito - Mercado Interno	0,5	0,5	0,0	0,0	0,0	0,0	0,5
Operações de Crédito - Mercado Externo	0,5	0,5	0,0	0,0	0,0	0,0	0,5
ALIENAÇÃO DE BENS	0,0	0,0	0,0	0,0	0,0	0,0	0,0
Alienação de Bens Móveis	0,0	0,0	0,0	0,0	0,0	0,0	0,0
Alienação de Bens Imóveis	0,0	0,0	0,0	0,0	0,0	0,0	0,0
AMORTIZAÇÃO DE EMPRÉSTIMOS	0,0	0,0	0,0	0,0	0,0	0,0	0,0
TRANSFERÊNCIAS DE CAPITAL	4,0	4,0	0,0	0,0	0,0	0,0	4,0
Transf. da União e de suas Entidades	4,0	4,0	0,0	0,0	0,0	0,0	4,0
Transf. dos Estados e do Dist. Federal e suas Entidades	0,0	0,0	0,0	0,0	0,0	0,0	0,0
Transf. dos Municípios e suas Entidades	0,0	0,0	0,0	0,0	0,0	0,0	0,0
Transf. de Instituições Privadas	0,0	0,0	0,0	0,0	0,0	0,0	0,0
Transferência de Outras Instituições Públicas	0,0	0,0	0,0	0,0	0,0	0,0	0,0
Transferências do Exterior	0,0	0,0	0,0	0,0	0,0	0,0	0,0
Transferências de Pessoas Físicas	0,0	0,0	0,0	0,0	0,0	0,0	0,0
Transf. Provenientes de Depósitos não Identificados	0,0	0,0	0,0	0,0	0,0	0,0	0,0
OUTRAS RECEITAS DE CAPITAL	0,0	0,0	0,0	0,0	0,0	0,0	0,0
Integralização do Capital Social	0,0	0,0	0,0	0,0	0,0	0,0	0,0
Resgate de Títulos do Tesouro	0,0	0,0	0,0	0,0	0,0	0,0	0,0
Demais Receitas de Capital	0,0	0,0	0,0	0,0	0,0	0,0	0,0
RECEITAS (INTRA-ORÇAMENTÁRIAS) (II)	14.087.000,0	14.087.000,0	688.105,8	4,9	688.105,8	4,9	13.398.894,2
SUBTOTAL DAS RECEITAS (III) = (I+II)	342.599.999,0	342.599.999,0	59.440.651,7	17,3	59.440.651,7	17,3	283.159.347,3
OPERAÇÕES DE CRÉDITO - REFINANC. (IV)	0,0	0,0	0,0	0,0	0,0	0,0	0,0
Operações de Crédito Internas	0,0	0,0	0,0	0,0	0,0	0,0	0,0
Mobiliária para Refinanciamento da Dívida	0,0	0,0	0,0	0,0	0,0	0,0	0,0
Contratual para Refinanciamento da Dívida	0,0	0,0	0,0	0,0	0,0	0,0	0,0
Operações de Crédito Externas	0,0	0,0	0,0	0,0	0,0	0,0	0,0
Mobiliária para Refinanciamento da Dívida	0,0	0,0	0,0	0,0	0,0	0,0	0,0
Contratual para Refinanciamento da Dívida	0,0	0,0	0,0	0,0	0,0	0,0	0,0
SUBTOTAL COM REFINANCIAMENTO (V) = (III+IV)	342.599.999,0	342.599.999,0	59.440.651,7	17,3	59.440.651,7	17,3	283.159.347,3
DEFICIT							0,0
TOTAL (VII) = (V+VI)	342.599.999,0	342.599.999,0	59.440.651,7	17,3	59.440.651,7	17,3	283.159.347,3
SALDO DE EXERCÍCIOS ANTERIORES (p/ Créditos adicionais)							0,0
Superávit Financeiro							0,0
Reabertura de Créditos Adicionais							0,0
Recursos Arrecadados em Exercícios Anteriores - RPPS							0,0

Air de Abreu
Controlador Geral
Nal. 84.163 - PMQ

Josilene Alves da Silva Toledo
Contador
Mat. 13289/01 - CGM - PMQ
CPL - R1.083604/O-7

SECRETARIA MUNICIPAL DE PLANEJAMENTO
CIRCULO 08/2014/O-2
Nal. 84.163 - PMQ

Fábio Cristiano da Silva
Secretário Municipal de Planejamento
Nal. 84.163 - PMQ

CARLOS DE FRANÇA VILELA
Prefeito

Continua (1/3)

DIÁRIO OFICIAL DO MUNICÍPIO DE QUEIMADOS
ÓRGÃO OFICIAL DOS PODERES EXECUTIVO E LEGISLATIVO

D.O.Q.

Criado Pela Lei nº. 986 de 07 de abril de 2010



Nº. 547 – Quarta - feira, 10 de Abril de 2019 - Ano 03 - Página 5

RECEITAS INTRA-ORÇAMENTÁRIAS	PREVISÃO INICIAL	PREVISÃO ATUALIZADA (a)	RECEITAS REALIZADAS				SALDO A REALIZAR (a-c)
			No Bimestre (b)	% (b/a)	Até 02/2019 (c)	% (c/a)	
RECEITAS CORRENTES	14.087.000,0	14.087.000,0	688.105,8	4,9	688.105,8	4,9	13.398.894,2
Impostos	0,0	0,0	0,0	0,0	0,0	0,0	0,0
Taxas	0,0	0,0	0,0	0,0	0,0	0,0	0,0
Contribuição de Melhoria	0,0	0,0	0,0	0,0	0,0	0,0	0,0
CONTRIBUIÇÕES	14.087.000,0	14.087.000,0	688.105,8	4,9	688.105,8	4,9	13.398.894,2
Contribuições Sociais	14.087.000,0	14.087.000,0	688.105,8	4,9	688.105,8	4,9	13.398.894,2
Contribuições Econômicas	0,0	0,0	0,0	0,0	0,0	0,0	0,0
Contr. Custeio do Serv. de Ilum. Públ.	0,0	0,0	0,0	0,0	0,0	0,0	0,0
RECEITA PATRIMONIAL	0,0	0,0	0,0	0,0	0,0	0,0	0,0
Exploração do Patrimônio Imobiliário do Estado	0,0	0,0	0,0	0,0	0,0	0,0	0,0
Valores Mobiliários	0,0	0,0	0,0	0,0	0,0	0,0	0,0
Demais Receitas Patrimoniais	0,0	0,0	0,0	0,0	0,0	0,0	0,0
RECEITA INDUSTRIAL	0,0	0,0	0,0	0,0	0,0	0,0	0,0
RECEITA DE SERVIÇOS	0,0	0,0	0,0	0,0	0,0	0,0	0,0
Serviços Adm. e Comerciais Gerais	0,0	0,0	0,0	0,0	0,0	0,0	0,0
Serviços Ref. à Navegação e ao Transporte	0,0	0,0	0,0	0,0	0,0	0,0	0,0
Outros Serviços	0,0	0,0	0,0	0,0	0,0	0,0	0,0
OUTRAS RECEITAS CORRENTES	0,0	0,0	0,0	0,0	0,0	0,0	0,0
Multas Adm., Contratuais e Judiciais	0,0	0,0	0,0	0,0	0,0	0,0	0,0
Indenizações, Restituições e Ressarcimentos	0,0	0,0	0,0	0,0	0,0	0,0	0,0
Demais Receitas Correntes	0,0	0,0	0,0	0,0	0,0	0,0	0,0
RECEITAS DE CAPITAL	0,0	0,0	0,0	0,0	0,0	0,0	0,0
ALIENAÇÃO DE BENS	0,0	0,0	0,0	0,0	0,0	0,0	0,0
Alienação de Bens Móveis	0,0	0,0	0,0	0,0	0,0	0,0	0,0
Alienação de Bens Imóveis	0,0	0,0	0,0	0,0	0,0	0,0	0,0
Alienação de Bens Intangíveis	0,0	0,0	0,0	0,0	0,0	0,0	0,0
OUTRAS RECEITAS DE CAPITAL	0,0	0,0	0,0	0,0	0,0	0,0	0,0
Integratização do Capital Social	0,0	0,0	0,0	0,0	0,0	0,0	0,0
Demais Receitas de Capital	0,0	0,0	0,0	0,0	0,0	0,0	0,0
TOTAL	14.087.000,0	14.087.000,0	688.105,8	4,9	688.105,8	4,9	13.398.894,2

Fonte : SEMFAPLAN

Continua (2/3)

Marcos Neves Ferraz
 Contador
 Matr. 13.250/01/2004 PMQ
 CRC RJ 083604/O-2

Fábio Cristiano da Silva
 Secretário Municipal de
 Fazenda e Planejamento
 Matr. 8264-31 / SEMFAPLAN P.M.Q.

Josilene Alves da Silva Toledo
 Contador
 Matr. 13.250/01/2004 PMQ
 CRC RJ 083604/O-7

Carlos de França Vilela
 CARLOS DE FRANÇA VILELA
 Prefeito

Air de Abreu
 Controlador Geral
 Matr. 8416/6 - PMQ

DIÁRIO OFICIAL DO MUNICÍPIO DE QUEIMADOS
ÓRGÃO OFICIAL DOS PODERES EXECUTIVO E LEGISLATIVO

D.O.Q.

Criado Pela Lei nº. 986 de 07 de abril de 2010



Nº. 547 – Quarta - feira, 10 de Abril de 2019 - Ano 03 - Página 6

MUNICÍPIO DE QUEIMADOS
RELATÓRIO RESUMIDO DA EXECUÇÃO ORÇAMENTÁRIA
DEMONSTRATIVO DA EXECUÇÃO DAS DESPESAS POR FUNÇÃO / SUBFUNÇÃO
ORÇAMENTOS FISCAL E DA SEGURIDADE SOCIAL
PERÍODO DE REFERÊNCIA : 1º Bimestre / 2019

RREO - Anexo 2 (LRF, Art. 52, Inciso II, alínea "c")

FUNÇÃO / SUBFUNÇÃO	DOTAÇÃO		DESPESAS EMPENHADAS		DESPESAS LIQUIDADAS		SALDO (e) = (a-d)	
	INICIAL	ATUALIZADA	Até 02/2019		Até 02/2019			
			(a)	(b)	(c) = (a-b)	(d)		% (d/total d)
DESPESAS (EXCETO INTRA-ORÇAMENTÁRIAS) (I)	331.141.458,4	331.141.458,4	237.878.837,8	85,5	93.262.620,6	52.775.446,5	56,9	278.366.011,9
Legislativa	9.416.078,0	9.416.078,0	8.291.694,7	3,3	1.124.383,3	1.420.408,7	2,6	7.995.669,2
Ação Legislativa	3.703.906,8	3.703.906,8	3.414.000,0	1,4	289.906,8	501.378,0	0,9	3.202.528,8
Administração Geral	5.712.111,2	5.712.111,2	4.877.694,7	2,0	834.416,5	919.030,8	1,7	4.793.080,5
Administração Geral	63.331.604,8	63.331.604,8	43.161.778,0	17,3	20.168.826,8	12.401.763,6	22,8	50.929.841,2
Administração Geral	56.243.438,6	56.243.438,6	42.025.520,8	16,9	14.217.917,8	12.234.103,7	22,5	44.009.334,9
Administração Financeira	5.185.004,1	5.185.004,1	840.571,1	0,3	4.344.433,0	81.414,6	0,1	5.103.589,5
Controle Interno	39.001,0	39.001,0	0,0	0,0	39.001,0	0,0	0,0	39.001,0
Normalização e Fiscalização	1.495.631,6	1.495.631,6	27.210,0	0,0	1.468.421,6	18.140,0	0,0	1.477.491,6
Tecnologia da Informação	286.478,0	286.478,0	266.476,0	0,1	20.002,0	66.105,4	0,1	220.372,7
Ordenamento Territorial	6,0	6,0	0,0	0,0	6,0	0,0	0,0	6,0
Formação de Recursos Humanos	21.029,5	21.029,5	0,0	0,0	21.029,5	0,0	0,0	21.029,5
Administração de Receitas	1,0	1,0	0,0	0,0	1,0	0,0	0,0	1,0
Comunicação Social	8,0	8,0	0,0	0,0	8,0	0,0	0,0	8,0
Defesa Civil	56.003,0	56.003,0	2.000,0	0,0	54.003,0	2.000,0	0,0	54.003,0
Relações Diplomáticas	3,0	3,0	0,0	0,0	3,0	0,0	0,0	3,0
Proteção e Benefícios ao Trabalhador	1,0	1,0	0,0	0,0	1,0	0,0	0,0	1,0
Direitos Indiv., Coletivos e Difusos	5.000,0	5.000,0	0,0	0,0	5.000,0	0,0	0,0	5.000,0
Segurança Pública	1.575.218,3	1.575.218,3	1.243.200,0	0,5	332.018,3	138.900,8	0,3	1.436.317,6
Administração Geral	1.363.221,3	1.363.221,3	1.243.200,0	0,5	120.021,3	138.900,8	0,3	1.224.320,6
Formação de Recursos Humanos	2,0	2,0	0,0	0,0	2,0	0,0	0,0	2,0
Defesa Civil	211.995,0	211.995,0	0,0	0,0	211.995,0	0,0	0,0	211.995,0
Assistência Social	8.153.818,6	8.153.818,6	6.365.004,2	2,6	1.788.814,3	1.412.382,5	2,6	6.741.436,1
Administração Geral	5.401.111,1	5.401.111,1	5.326.665,7	2,1	74.445,4	1.117.940,6	2,1	4.283.170,5
Formação de Recursos Humanos	17.093,3	17.093,3	0,0	0,0	17.093,3	0,0	0,0	17.093,3
Assistência à Criança e ao Adolescente	189.922,0	189.922,0	102.400,6	0,0	87.521,5	0,0	0,0	189.922,0
Assistência Comunitária	2.545.692,1	2.545.692,1	935.938,0	0,4	1.609.754,1	294.441,8	0,5	2.251.250,3
Previdência Social	34.198.000,0	34.198.000,0	28.702.566,7	11,5	5.496.433,3	3.393.178,7	6,2	30.805.821,4
Administração Geral	2.447.065,8	2.447.065,8	1.702.566,7	0,7	744.499,1	147.299,3	0,3	2.299.766,5
Previdência Básica	300.000,0	300.000,0	0,0	0,0	300.000,0	0,0	0,0	300.000,0
Previdência do Regime Estatutário	27.000.001,0	27.000.001,0	27.000.000,0	10,8	1,0	3.245.879,4	6,0	23.754.121,6
Reserva de Contingência	4.451.933,3	4.451.933,3	0,0	0,0	4.451.933,3	0,0	0,0	4.451.933,3

José Alves da Silva Toledo
 Mat. 13260701 - CGM - PMQ
 CRC-RJ 083604/0-7

CARLOS DE FRANÇA VILELA
 Prefeito

Fábio Cristiano da Silva
 Secretário Municipal de
 Fazenda e Planejamento
 Matr. 8264-31 / SEMFAPLAN - P.M.Q.

DIÁRIO OFICIAL DO MUNICÍPIO DE QUEIMADOS
ÓRGÃO OFICIAL DOS PODERES EXECUTIVO E LEGISLATIVO

D.O.Q.

Criado Pela Lei nº. 986 de 07 de abril de 2010



Nº. 547 – Quarta - feira, 10 de Abril de 2019 - Ano 03 - Página 7

MUNICÍPIO DE QUEIMADOS
RELATÓRIO RESUMIDO DA EXECUÇÃO ORÇAMENTÁRIA
DEMONSTRATIVO DA EXECUÇÃO DAS DESPESAS POR FUNÇÃO / SUBFUNÇÃO
ORÇAMENTOS FISCAL E DA SEGURIDADE SOCIAL
PERÍODO DE REFERÊNCIA : 1º Bimestre / 2019

FUNÇÃO / SUBFUNÇÃO	DOTAÇÃO INICIAL	DOTAÇÃO ATUALIZADA	DESPESAS EMPENHADAS		SALDO (c) = (a-b)	DESPESAS LIQUIDADAS		SALDO (e) = (a-d)
			Até 02/2019			Até 02/2019		
			No Bimestre	% (b/total b)		No Bimestre	% (d/total d)	
Habituação	997.984,9	997.984,9	373.399,5	0,1	624.585,4	177.049,4	0,3	820.935,5
Administração Geral	46.001,0	46.001,0	1.200,0	0,0	44.801,0	1.200,0	0,0	44.801,0
Assistência Comunitária	500.004,0	500.004,0	23.199,5	0,0	476.804,5	23.199,5	0,0	476.804,5
Infra-estrutura Urbana	2,2	2,2	0,0	0,0	2,2	0,0	0,0	2,2
Habituação Urbana	451.977,7	451.977,7	349.000,0	0,1	102.977,7	152.649,9	0,3	299.327,8
Saneamento	392.707,5	392.707,5	0,0	0,0	392.707,5	0,0	0,0	392.707,5
Saneamento Básico Urbano	392.707,5	392.707,5	0,0	0,0	392.707,5	0,0	0,0	392.707,5
Gestão Ambiental	309.290,1	309.290,1	112.469,8	0,0	196.820,3	26.616,5	0,0	282.873,6
Administração Geral	212.915,0	212.915,0	112.469,8	0,0	100.445,3	26.616,5	0,0	186.298,5
Formação de Recursos Humanos	8,0	8,0	0,0	0,0	8,0	0,0	0,0	8,0
Preservação e Conservação Ambiental	85.290,0	85.290,0	0,0	0,0	85.290,0	0,0	0,0	85.290,0
Controle Ambiental	57,0	57,0	0,0	0,0	57,0	0,0	0,0	57,0
Recuperação de Áreas Degradadas	11.004,1	11.004,1	0,0	0,0	11.004,1	0,0	0,0	11.004,1
Recursos Hídricos	16,0	16,0	0,0	0,0	16,0	0,0	0,0	16,0
Agricultura	73.013,0	73.013,0	0,0	0,0	73.013,0	0,0	0,0	73.013,0
Promoção da Produção Vegetal	3.006,0	3.006,0	0,0	0,0	3.006,0	0,0	0,0	3.006,0
Abastecimento	70.003,0	70.003,0	0,0	0,0	70.003,0	0,0	0,0	70.003,0
Extensão Rural	4,0	4,0	0,0	0,0	4,0	0,0	0,0	4,0
Organização Agrária	4,0	4,0	0,0	0,0	4,0	0,0	0,0	4,0
Promoção da Produção Vegetal	4,0	4,0	0,0	0,0	4,0	0,0	0,0	4,0
Comércio e Serviços	80,0	80,0	0,0	0,0	80,0	0,0	0,0	80,0
Promoção Comercial	80,0	80,0	0,0	0,0	80,0	0,0	0,0	80,0
Comunicações	3,0	3,0	0,0	0,0	3,0	0,0	0,0	3,0
Comunicação Social	3,0	3,0	0,0	0,0	3,0	0,0	0,0	3,0
Transporte	988.781,7	988.781,7	558.817,5	0,2	429.964,2	114.408,6	0,2	874.373,1
Administração Geral	811.340,3	811.340,3	556.817,5	0,2	254.522,8	112.408,6	0,2	698.931,7
Formação de Recursos Humanos	4,1	4,1	0,0	0,0	4,1	0,0	0,0	4,1
Transporte Rodoviário	177.437,4	177.437,4	2.000,0	0,0	175.437,4	2.000,0	0,0	175.437,4
Desporto e Lazer	1.387.703,0	1.387.703,0	119.606,1	0,0	1.268.096,9	3.386,7	0,0	1.384.316,2
Administração Geral	33.001,0	33.001,0	2.400,0	0,0	30.601,0	2.400,0	0,0	30.601,0
Desporto Comunitário	84.087,0	84.087,0	986,7	0,0	83.100,3	986,7	0,0	83.100,3
Lazer	1.290.605,0	1.290.605,0	116.219,3	0,0	1.174.385,6	0,0	0,0	1.290.605,0
Reserva de Contingência	2.800.000,0	2.800.000,0	0,0	0,0	2.800.000,0	0,0	0,0	2.800.000,0
Reserva de Contingência	2.800.000,0	2.800.000,0	0,0	0,0	2.800.000,0	0,0	0,0	2.800.000,0
DESPESAS (INTRA-ORÇAMENTARIAS) (II)	11.458.541,6	11.458.541,6	11.258.716,0	4,5	199.825,6	1.702.722,8	3,1	9.755.818,9
TOTAL (III) = (I + II)	342.600.000,0	342.600.000,0	249.137.553,8	100,0	93.462.446,2	54.478.169,2	100,0	288.121.630,8

Anexo II do RREO

Data de Emissão: 04/04/2019 12:45h

SIGFIS - Versão 2019

DIÁRIO OFICIAL DO MUNICÍPIO DE QUEIMADOS
ÓRGÃO OFICIAL DOS PODERES EXECUTIVO E LEGISLATIVO

D.O.Q.

Criado Pela Lei nº. 986 de 07 de abril de 2010



Nº. 547 – Quarta - feira, 10 de Abril de 2019 - Ano 03 - Página 8

MUNICÍPIO DE QUEIMADOS
RELATÓRIO RESUMIDO DA EXECUÇÃO ORÇAMENTÁRIA
DEMONSTRATIVO DA EXECUÇÃO DAS DESPESAS POR FUNÇÃO / SUBFUNÇÃO
ORÇAMENTOS FISCAL E DA SEGURIDADE SOCIAL
PERÍODO DE REFERÊNCIA : 1º Bimestre / 2019

RREO - Anexo 2 (LRF, Art. 52, Inciso II, alínea "c")

FUNÇÃO / SUBFUNÇÃO	DOTAÇÃO INICIAL		DOTAÇÃO ATUALIZADA		DESPESAS EMPENHADAS		DESPESAS LIQUIDADAS		SALDO (e) = (a-d)
			(a)	(b)	(b)total (b)	(c) = (a-b)	Até 02/2019		
							No Bimestre	% (d/total d)	
Saúde									
Administração Geral	81.280.796,9	81.280.796,9	81.280.796,9	56.339.474,4	22,6	24.941.322,6	11.228.163,9	11.228.163,9	70.052.633,0
Atenção Básica	30.984.862,7	30.984.862,7	30.984.862,7	29.436.563,4	11,8	1.548.299,3	6.926.231,2	6.926.231,2	24.058.631,5
Assistência Hospitalar e Ambulatorial	8.128.071,3	8.128.071,3	8.128.071,3	4.725.864,0	1,9	3.402.207,3	544.470,7	544.470,7	7.583.600,6
Suporte Profilático e Terapêutico	39.421.759,0	39.421.759,0	39.421.759,0	21.329.410,7	8,6	18.092.348,3	3.688.033,3	3.688.033,3	35.733.725,7
Vigilância Sanitária	1.575.942,9	1.575.942,9	1.575.942,9	321.908,0	0,1	1.254.034,9	128,0	128,0	1.575.814,9
Vigilância Epidemiológica	86.714,4	86.714,4	86.714,4	0,0	0,0	86.714,4	0,0	0,0	86.714,4
Trabalho									
Administração Geral	1.083.446,6	1.083.446,6	1.083.446,6	525.728,3	0,2	557.718,3	69.300,8	69.300,8	1.014.145,8
Formação de Recursos Humanos	13.021,0	13.021,0	13.021,0	0,0	0,0	13.021,0	0,0	0,0	13.021,0
Fomento ao Trabalho	11.002,0	11.002,0	11.002,0	0,0	0,0	11.002,0	0,0	0,0	11.002,0
Educação									
Administração Geral	83.429.435,1	83.429.435,1	83.429.435,1	68.767.180,4	27,6	14.662.254,7	15.448.843,6	15.448.843,6	67.980.591,5
Ensino Fundamental	50.004,0	50.004,0	50.004,0	0,0	0,0	50.004,0	0,0	0,0	50.004,0
Ensino Profissional	81.219.775,7	81.219.775,7	81.219.775,7	68.495.937,2	27,5	12.723.838,5	15.425.043,6	15.425.043,6	65.794.732,1
Educação Infantil	6.004,6	6.004,6	6.004,6	0,0	0,0	6.004,6	0,0	0,0	6.004,6
Educação Especial	2.116.637,2	2.116.637,2	2.116.637,2	271.243,3	0,1	1.845.394,0	23.800,0	23.800,0	2.092.837,2
Cultura									
Administração Geral	481.021,0	481.021,0	481.021,0	21.593,0	0,0	459.428,0	4.000,0	4.000,0	477.021,0
Formação de Recursos Humanos	77.507,0	77.507,0	77.507,0	4.000,0	0,0	73.507,0	4.000,0	4.000,0	73.507,0
Difusão Cultural	5.003,0	5.003,0	5.003,0	0,0	0,0	5.003,0	0,0	0,0	5.003,0
Turismo	398.505,0	398.505,0	398.505,0	17.593,0	0,0	380.912,0	0,0	0,0	388.505,0
Direitos da Cidadania									
Administração Geral	85.029,0	85.029,0	85.029,0	0,0	0,0	85.029,0	0,0	0,0	85.029,0
Assistência ao Idoso	59.968,0	59.968,0	59.968,0	0,0	0,0	59.968,0	0,0	0,0	59.968,0
Assistência à Criança e ao Adolescente	6.006,0	6.006,0	6.006,0	0,0	0,0	6.006,0	0,0	0,0	6.006,0
Assistência Comunitária	3,0	3,0	3,0	0,0	0,0	3,0	0,0	0,0	3,0
Alimentação e Nutrição	5,0	5,0	5,0	0,0	0,0	5,0	0,0	0,0	5,0
Direitos Indiv., Coletivos e Difusos	2,0	2,0	2,0	0,0	0,0	2,0	0,0	0,0	2,0
Lazer	16.039,0	16.039,0	16.039,0	0,0	0,0	16.039,0	0,0	0,0	16.039,0
Urbanismo									
Administração Geral	42.226.928,7	42.226.928,7	42.226.928,7	23.822.053,6	9,6	18.404.875,1	7.006.343,5	7.006.343,5	35.220.585,2
Ordenamento Territorial	2.900.000,0	2.900.000,0	2.900.000,0	2.900.000,0	1,2	0,0	627.172,9	627.172,9	2.272.827,1
Infra-estrutura Urbana	65.486,0	65.486,0	65.486,0	0,0	0,0	65.486,0	0,0	0,0	65.486,0
Serviços Urbanos	19.403.926,9	19.403.926,9	19.403.926,9	4.434.769,6	1,8	14.969.157,3	2.712.069,5	2.712.069,5	16.691.857,5
	19.857.515,8	19.857.515,8	19.857.515,8	16.487.284,1	6,6	3.370.231,8	3.667.101,2	3.667.101,2	16.190.414,6

Air de Azevê
 Contador Geral
 Matr. 85.1918 - FPMQ

Carla de Franca Vilela
 Prefeitura

Fabio Cristiano de Franca Vilela
 Secretário Municipal de Planejamento
 Matr. 826.431 / SEMFAP/2019 P.M.Q.

Carla de Franca Vilela
 Prefeitura

Annexo II do RREO

Data de Emissão: 04/04/2019 12:45h

SIGFIS - Versão 2019

DIÁRIO OFICIAL DO MUNICÍPIO DE QUEIMADOS
ÓRGÃO OFICIAL DOS PODERES EXECUTIVO E LEGISLATIVO

D.O.Q.

Criado Pela Lei nº. 986 de 07 de abril de 2010



Nº. 547 – Quarta - feira, 10 de Abril de 2019 - Ano 03 - Página 9

MUNICÍPIO DE QUEIMADOS
RELATÓRIO RESUMIDO DA EXECUÇÃO ORÇAMENTÁRIA
DEMONSTRATIVO DA RECEITA CORRENTE LÍQUIDA
ORÇAMENTO FISCAL E DA SEGURIDADE SOCIAL
PERÍODO DE REFERÊNCIA : 1º Bimestre / 2019

LRF, art. 53, inciso I - Anexo 3

ESPECIFICAÇÃO	EVOLUÇÃO DA RECEITA REALIZADA NOS ÚLTIMOS 12 MESES												TOTAL ULT. - 12 M.	PREVISÃO ATUALIZADA
	MAR/2018	ABR/2018	MAI/2018	JUN/2018	JUL/2018	AGO/2018	SET/2018	OUT/2018	NOV/2018	DEZ/2018	JAN/2019	FEV/2019		
RECEITAS CORRENTES (I)	20.529.464,7	24.234.190,9	20.944.503,8	19.602.642,3	44.386.717,5	32.860.348,3	26.287.825,2	27.873.311,3	27.770.130,5	43.226.479,9	29.768.802,4	34.132.616,5	357.796.033,7	384.415.849,0
Impostos, Taxas e Contribuições de Melhoria	3.807.018,5	3.236.735,0	2.894.815,8	2.557.382,3	3.206.195,0	3.545.684,3	2.835.868,2	3.073.287,2	2.623.253,3	5.083.485,2	2.905.837,0	5.898.879,4	42.998.542,0	44.486.196,9
Imposto s/ a Prop. Predial/Territorial Urbana (IPTU)	1.173.985,4	538.399,7	293.815,8	404.864,5	418.737,1	915.791,8	-350.472,2	288.524,1	393.609,8	733.005,1	556.415,5	1.157.985,3	6.605.352,9	6.435.835,8
Impostos s/ Serviços de Qualquer Natureza (ISS)	1.355.373,2	1.287.698,2	1.358.506,5	1.220.108,4	1.507.393,8	1.388.744,7	1.827.619,8	1.913.405,5	1.352.016,8	4.466.961,2	1.353.891,5	1.299.508,5	17.361.215,9	21.396.783,7
Impostos s/ Transmissão de Bens Imóveis	45.191,1	87.992,2	151.564,8	414.209,2	41.849,5	230.041,2	231.362,7	79.985,4	60.736,4	68.894,8	88.597,0	2.355.538,2	3.895.062,2	1.591.401,0
Imposto sobre a Renda e Proventos de Qualquer Natureza	1.025.865,5	1.043.883,2	851.972,4	647.718,3	1.078.834,9	810.075,8	992.089,9	587.044,2	712.038,4	3.253.891,6	800.065,3	903.622,8	12.597.940,3	12.610.000,0
Outros Impostos, Taxas e Contribuições de Melhoria	206.872,3	179.861,7	218.855,1	270.481,9	157.370,7	201.030,8	165.274,0	204.338,3	104.858,1	530.731,5	146.850,7	92.244,6	2.478.970,7	2.482.176,4
RECEITA DE CONTRIBUIÇÕES	1.805.088,4	1.559.159,2	1.077.892,3	821.023,9	2.827.354,8	1.811.521,8	1.652.156,7	1.291.738,5	1.578.976,2	1.875.383,5	1.381.842,0	2.213.471,0	19.695.608,3	20.276.451,0
RECEITA PATRIMONIAL	857.015,8	316.097,3	102.056,8	274.027,1	1.204.017,6	1.105.741,7	707.189,1	2.884.561,1	692.754,7	965.193,6	1.687.488,9	695.112,4	11.332.455,7	11.951.730,7
Rendimentos de Aplicação Financeira	837.015,8	313.539,7	169.626,0	272.588,3	1.202.248,7	292.138,5	705.724,2	2.888.764,0	620.937,8	788.473,1	1.574.225,3	593.222,6	9.504.815,1	11.889.529,7
Outras Receitas Patrimoniais	0,0	2.857,6	2.030,8	1.428,8	1.768,9	853.603,2	1.464,9	395.797,1	171.816,8	171.720,5	113.262,2	111.889,8	1.827.640,6	52.201,0
Receita Agropecuária	0,0	0,0	0,0	0,0	0,0	0,0	0,0	0,0	0,0	0,0	0,0	0,0	0,0	0,0
Receita Industrial	0,0	0,0	0,0	0,0	0,0	0,0	0,0	0,0	0,0	0,0	0,0	0,0	0,0	0,0
Receita de Serviços	91.938,2	81.332,9	87.070,8	80.924,1	90.772,1	69.305,9	58.882,3	66.195,7	80.489,5	91.610,6	70.306,6	88.989,2	956.620,0	850.013,0
TRANSFERÊNCIAS CORRENTES	19.905.419,2	18.918.302,7	16.694.063,8	15.754.456,1	37.000.177,6	26.285.289,7	20.803.151,2	22.447.452,3	33.908.473,0	23.666.630,5	25.283.519,7	281.335.129,7	274.281.600,4	
Cota-Parte do FPM	4.243.361,4	2.193.544,1	0,0	0,0	18.716.597,9	4.381.175,4	3.934.285,8	3.753.647,2	4.715.027,4	8.251.329,9	5.959.322,7	6.545.959,1	62.087.450,9	63.275.001,0
Cota-Parte do ICMS	4.561.350,8	5.048.827,6	5.005.761,1	4.469.700,2	6.200.721,8	4.839.641,6	5.048.770,8	5.175.563,8	5.439.234,1	6.043.662,8	5.102.247,2	4.955.282,4	62.890.764,2	63.303.487,5
Cota-Parte do IPVA	804.764,8	690.544,2	274.231,0	201.404,5	273.146,4	183.048,2	205.287,1	164.933,9	104.971,3	209.573,1	1.435.048,8	1.521.285,5	6.098.260,5	5.998.300,0
Cota-Parte do ITR	65,3	123,1	115,2	355,2	169,9	98,6	766,5	1.943,6	166,2	293,9	0,0	56,7	4.176,2	5.800,0
Transferências da LC 87/1996	15.893,1	15.893,1	15.893,1	15.893,1	15.893,1	15.893,1	15.893,1	15.893,1	15.519,7	15.519,7	0,0	0,0	157.974,2	200.000,0
Transferências da LC 61/1995 - Contador Geral	122.871,8	132.216,2	142.513,2	140.246,1	127.025,7	141.701,7	128.857,0	149.106,4	132.458,3	170.900,4	109.442,6	115.730,5	1.611.069,9	1.606.687,5
Transferências do FUNDEB	3.477.869,4	4.577.546,8	4.851.269,9	3.842.219,2	4.970.013,5	4.005.883,4	4.086.489,3	4.263.513,4	4.476.099,3	6.159.240,7	5.483.461,9	5.176.861,0	55.360.487,5	51.657.197,3
Outras Transferências Correntes	6.658.971,6	6.269.807,6	6.424.290,3	7.084.637,8	6.603.610,3	12.701.827,7	8.014.789,6	7.159.802,8	7.573.976,8	12.157.950,5	5.567.107,3	6.988.354,5	83.184.916,3	88.235.127,1
OUTRAS RECEITAS CORRENTES	82.884,6	121.863,8	68.004,6	74.828,9	67.209,4	88.824,7	210.577,7	73.304,7	347.205,2	302.334,2	56.959,9	42.544,9	1.537.478,6	2.560.857,0
DEDUÇÕES (II)	3.026.048,1	2.488.513,4	1.497.889,2	1.038.894,2	6.694.492,3	2.777.018,3	2.659.950,0	2.419.327,1	2.802.747,3	3.711.951,3	3.165.150,6	3.992.989,6	36.385.803,1	37.314.705,0
Contrib. p/ o Plano de Seg. Soc. Serv.	1.073.238,5	654.983,7	410.166,5	73.374,4	2.091.678,0	954.706,6	919.527,9	567.147,8	823.271,7	1.089.258,8	644.938,4	1.395.328,8	10.777.018,6	11.411.590,0
Compensação Financ. entre Reg. Previd.	0,0	0,0	0,0	0,0	0,0	0,0	0,0	0,0	0,0	0,0	0,0	0,0	350,0	0,0
Dedução de Receita p/ Formação do FUNDEB	1.953.709,6	1.614.229,7	1.087.702,7	965.519,8	4.601.817,3	1.912.311,7	1.740.374,4	1.852.179,5	2.079.475,3	2.622.694,5	2.521.212,2	2.627.890,8	25.578.884,5	25.932.855,0
RECEITA CORRENTE LÍQUIDA (III)	23.502.516,6	21.765.377,5	19.446.634,7	18.823.748,1	37.702.225,2	29.933.339,5	23.807.873,2	25.463.984,2	24.887.385,3	39.514.528,6	26.862.851,8	30.139.826,9	321.440.130,6	317.101.144,0

Fonte: SEMFAPLAN
Nota: Receita Corrente Líquida em reais e sem arredondamento: R\$ 321.440.130,69
RCL dos últimos 12 meses

SIGFIS - Versão 2019

Flávio Cristiano de Brito
Secretário Municipal de
Fazenda e Planejamento

Carla de Franca Vilela
Prefeita

Josilene Alves da Silva Toledo
Contador
Mat. 13260/01 CGM PMO

Ata de Emissão: 04/04/2019 12:45h
Anexo 3 - BARRILERO

DIÁRIO OFICIAL DO MUNICÍPIO DE QUEIMADOS
ÓRGÃO OFICIAL DOS PODERES EXECUTIVO E LEGISLATIVO

D.O.Q.

Criado Pela Lei nº. 986 de 07 de abril de 2010



Nº. 547 – Quarta - feira, 10 de Abril de 2019 - Ano 03 - Página 10

MUNICÍPIO DE QUEIMADOS
 RELATÓRIO RESUMIDO DA EXECUÇÃO ORÇAMENTÁRIA
DEMONSTRATIVO DAS RECEITAS E DESPESAS PREVIDENCIÁRIAS DO REGIME PRÓPRIO DOS SERVIDORES PÚBLICOS
 ORÇAMENTO DA SEGURIDADE SOCIAL
 PERÍODO DE REFERÊNCIA : 1º Bimestre / 2019

LRF, art 53, inciso II - Anexo 4

RS1,00

PLANO PREVIDENCIÁRIO				
RECEITAS PREVIDENCIÁRIAS	PREVISÃO INICIAL	PREVISÃO ATUALIZADA	RECEITAS REALIZADAS	
			Até 1º Bim/2019	Até 1º Bim/2018
RECEITAS CORRENTES (I)	34.200.000,0	34.200.000,0	4.685.823,8	4.726.810,7
Receitas de Contribuições dos Segurados	11.411.500,0	11.411.500,0	2.010.267,1	2.068.954,6
Civil	11.411.500,0	11.411.500,0	2.010.267,1	2.068.954,6
Ativo	11.054.000,0	11.054.000,0	1.952.480,2	2.040.676,5
Inativo	325.000,0	325.000,0	53.141,2	26.006,3
Pensionista	32.500,0	32.500,0	4.645,7	2.271,8
Militar	0,0	0,0	0,0	0,0
Ativo	0,0	0,0	0,0	0,0
Inativo	0,0	0,0	0,0	0,0
Pensionista	0,0	0,0	0,0	0,0
Receitas de Contribuições Patronais	14.087.150,0	14.087.150,0	688.425,5	694.120,6
Civil	14.087.150,0	14.087.150,0	688.425,5	694.120,6
Ativo	14.087.150,0	14.087.150,0	688.425,5	694.120,6
Inativo	0,0	0,0	0,0	0,0
Pensionista	0,0	0,0	0,0	0,0
Militar	0,0	0,0	0,0	0,0
Ativo	0,0	0,0	0,0	0,0
Inativo	0,0	0,0	0,0	0,0
Pensionista	0,0	0,0	0,0	0,0
Receita Patrimonial	7.500.000,0	7.500.000,0	1.985.330,4	1.963.735,5
Receitas Imobiliárias	0,0	0,0	0,0	0,0
Receitas de Valores Mobiliários	7.500.000,0	7.500.000,0	1.985.330,4	1.963.735,5
Outras Receitas Patrimoniais	0,0	0,0	0,0	0,0
Receita de Serviços	0,0	0,0	0,0	0,0
Outras Receitas Correntes	1.201.350,0	1.201.350,0	1.800,8	0,0
Compensação Previdenciária do RGPS para o RPPS	350,0	350,0	0,0	0,0
Aportes Periódicos para Amortização do Déficit Atuarial do RPPS (II)	1.200.000,0	1.200.000,0	0,0	0,0
Demais Receitas Correntes	1.000,0	1.000,0	1.800,8	0,0
RECEITAS DE CAPITAL (III)	0,0	0,0	0,0	0,0
Alienação de Bens, Direitos e Ativos	0,0	0,0	0,0	0,0
Amortização de Empréstimos	0,0	0,0	0,0	0,0
Outras Receitas de Capital	0,0	0,0	0,0	0,0
TOTAL DAS RECEITAS PREVIDENCIÁRIAS - RPPS (IV) = (I + III - II)	33.000.000,0	33.000.000,0	4.685.823,8	4.726.810,7

DESPESAS PREVIDENCIÁRIAS	DOTAÇÃO INICIAL	DOTAÇÃO ATUALIZADA	DESPESAS EMPENHADAS		DESPESAS LIQUIDADAS	
			1º Bim/2019	1º Bim/2018	1º Bim/2019	1º Bim/2018
ADMINISTRAÇÃO (V)	2.748.066,8	2.748.066,8	1.702.566,7	0,0	147.299,3	-
Despesas Correntes	2.388.063,8	2.388.063,8	1.702.566,7	0,0	147.299,3	-
Despesas de Capital	360.002,0	360.002,0	0,0	0,0	0,0	-
PREVIDÊNCIA (VI)	27.000.001,0	27.000.001,0	27.000.000,0	0,0	3.245.879,3	-
Benefícios - Civil	27.000.001,0	27.000.001,0	27.000.000,0	0,0	3.245.879,3	-
Aposentadorias	22.000.001,0	22.000.001,0	22.000.000,0	0,0	2.827.598,7	-
Pensões	5.000.000,0	5.000.000,0	5.000.000,0	0,0	418.280,6	-
Outros Benefícios Previdenciários	0,0	0,0	0,0	0,0	0,0	-
Outras Despesas Previdenciárias	0,0	0,0	0,0	0,0	0,0	-
Compensação Previdenciária do RPPS para o RGPS	0,0	0,0	0,0	0,0	0,0	-
Demais despesas Previdenciárias	0,0	0,0	0,0	0,0	0,0	-
TOTAL DAS DESPESAS PREVIDENCIÁRIAS - RPPS (VII) = (V + VI)	29.748.066,8	29.748.066,8	28.702.566,7	0,0	3.393.178,6	-
RESULTADO PREVIDENCIÁRIO - RPPS (VIII) = (IV - VII)	3.251.933,2	3.251.933,2	-	-	1.292.642,1	-

RECURSOS RPPS ARRECADOS EM EXERCÍCIOS ANTERIORES	PREVISÃO ORÇAMENTÁRIA
VALOR	0,0
RESERVA ORÇAMENTÁRIA DO RPPS	PREVISÃO ORÇAMENTÁRIA
VALOR	0,0

APORTES DE RECURSOS PARA O REGIME PRÓPRIO DE PREVIDÊNCIA SOCIAL	APORTES REALIZADAS	
	Até 1º Bim/2019	
Plano de Amortização - Contribuição Patronal Suplementar		0,0
Plano de Amortização - Aporte Periódico de Valores Predefinidos		0,0
Outros Aportes RPPS		0,0
Recursos para Cobertura de Déficit Financeiro		0,0

BENS E DIREITOS DO RPPS	PERÍODO DE REFERÊNCIA	
	Fev/2019	Dez/2018
Caixa	0,0	0,0
Bancos Conta Movimento	86.643.006,0	76.952.784,8
Investimentos	0,0	8.462.074,1
Outros Bens e Direitos	0,0	0,0
TOTAL DE BENS E DIREITOS DO RPPS	86.643.006,0	85.414.858,9

Josilene Alves da Silva Toledo
 Controlador
 Matr. 13260/01 - CEM PMQ
 CRC RJ 083604/0-7

Patrícia Cristina da Silva
 Secretária Municipal de
 Fazenda - Planejamento
 Matr. 8264-31 - SEMPAPLAN P.M.Q.

Carlos de França Vilela
 Prefeito

DIÁRIO OFICIAL DO MUNICÍPIO DE QUEIMADOS
ÓRGÃO OFICIAL DOS PODERES EXECUTIVO E LEGISLATIVO

D.O.Q.

Criado Pela Lei nº. 986 de 07 de abril de 2010





Nº. 547 – Quarta - feira, 10 de Abril de 2019 - Ano 03 - Página 11


MUNICÍPIO DE QUEIMADOS
RELATÓRIO RESUMIDO DA EXECUÇÃO ORÇAMENTÁRIA
DEMONSTRATIVO DA EXECUÇÃO DAS DESPESAS POR FUNÇÃO / SUBFUNÇÃO
ORÇAMENTOS FISCAL E DA SEGURIDADE SOCIAL
PERÍODO DE REFERÊNCIA : 1º Bimestre / 2019


RREO - Anexo 2 (LRF, Art. 52, Inciso II, alínea "c")

FUNÇÃO / SUBFUNÇÃO	R\$1,00																	
	DOTAÇÃO INICIAL		DOTAÇÃO ATUALIZADA (a)		DESPESAS EMPENHADAS		DESPESAS LIQUIDADAS		SALDO		SALDO		SALDO					
	DOTAÇÃO INICIAL	DOTAÇÃO ATUALIZADA (a)	No Bimestre	Até 02/2019 (b)	%	(b/total b)	No Bimestre	Até 02/2019 (d)	%	(d/total d)	No Bimestre	Até 02/2019 (d)	%	(d/total d)	No Bimestre	Até 02/2019 (e)	%	(e/total e)
DESPESAS (INTRA-ORÇAMENTÁRIAS)	11.458.541,6	11.458.541,6	11.258.716,0	11.258.716,0	4,5	199.825,6	1.702.722,8	3,1	1.702.722,8	1.702.722,8	1.702.722,8	3,1	1.702.722,8	1.702.722,8	1.702.722,8	3,1	1.702.722,8	1.702.722,8
Legislativa	385.823,6	385.823,6	216.000,0	216.000,0	0,1	169.823,6	28.244,5	0,1	28.244,5	28.244,5	28.244,5	0,1	28.244,5	28.244,5	28.244,5	0,1	28.244,5	28.244,5
Administração Geral	385.823,6	385.823,6	216.000,0	216.000,0	0,1	169.823,6	28.244,5	0,1	28.244,5	28.244,5	28.244,5	0,1	28.244,5	28.244,5	28.244,5	0,1	28.244,5	28.244,5
Administração	3.752.000,0	3.752.000,0	3.723.000,0	3.723.000,0	1,5	29.000,0	327.561,8	0,6	327.561,8	327.561,8	327.561,8	0,6	327.561,8	327.561,8	327.561,8	0,6	327.561,8	327.561,8
Administração Geral	3.752.000,0	3.752.000,0	3.723.000,0	3.723.000,0	1,5	29.000,0	327.561,8	0,6	327.561,8	327.561,8	327.561,8	0,6	327.561,8	327.561,8	327.561,8	0,6	327.561,8	327.561,8
Assistência Social	500.000,0	500.000,0	500.000,0	500.000,0	0,2	0,0	50.221,1	0,1	50.221,1	50.221,1	50.221,1	0,1	50.221,1	50.221,1	50.221,1	0,1	50.221,1	50.221,1
Administração Geral	500.000,0	500.000,0	500.000,0	500.000,0	0,2	0,0	50.221,1	0,1	50.221,1	50.221,1	50.221,1	0,1	50.221,1	50.221,1	50.221,1	0,1	50.221,1	50.221,1
Previdência Social	1.000,0	1.000,0	0,0	0,0	0,0	1.000,0	0,0	0,0	0,0	0,0	0,0	0,0	0,0	0,0	0,0	0,0	0,0	0,0
Administração Geral	1.000,0	1.000,0	0,0	0,0	0,0	1.000,0	0,0	0,0	0,0	0,0	0,0	0,0	0,0	0,0	0,0	0,0	0,0	0,0
Saúde	2.989.716,0	2.989.716,0	2.989.716,0	2.989.716,0	1,2	0,0	359.542,0	0,7	359.542,0	359.542,0	359.542,0	0,7	359.542,0	359.542,0	359.542,0	0,7	359.542,0	359.542,0
Administração Geral	2.989.716,0	2.989.716,0	2.989.716,0	2.989.716,0	1,2	0,0	359.542,0	0,7	359.542,0	359.542,0	359.542,0	0,7	359.542,0	359.542,0	359.542,0	0,7	359.542,0	359.542,0
Atenção Básica	420.000,0	420.000,0	420.000,0	420.000,0	0,2	0,0	222.188,2	0,4	222.188,2	222.188,2	222.188,2	0,4	222.188,2	222.188,2	222.188,2	0,4	222.188,2	222.188,2
Vigilância Epidemiológica	69.716,0	69.716,0	69.716,0	69.716,0	0,0	0,0	135.172,7	0,2	135.172,7	135.172,7	135.172,7	0,2	135.172,7	135.172,7	135.172,7	0,2	135.172,7	135.172,7
Educação	3.830.002,0	3.830.002,0	3.830.000,0	3.830.000,0	1,5	2,0	937.153,4	1,7	937.153,4	937.153,4	937.153,4	1,7	937.153,4	937.153,4	937.153,4	1,7	937.153,4	937.153,4
Ensino Fundamental	3.830.002,0	3.830.002,0	3.830.000,0	3.830.000,0	1,5	2,0	937.153,4	1,7	937.153,4	937.153,4	937.153,4	1,7	937.153,4	937.153,4	937.153,4	1,7	937.153,4	937.153,4


Fábio Cristiano da Silva
 Secretário Municipal de
 Fazenda e Planejamento
 Matr. 8204-3 / SEMFPLAN P.M.Q.


CARLOS DE FRANÇA VILELA
 Prefeito


Air de Abreu
 Controlador Geral
 Matr. 841618 - PMQ


Josilene Alves da Silva Toledo
 Contador
 Matr. 1326003 / SEM PMQ
 CRC-RJ 08560470-7

DIÁRIO OFICIAL DO MUNICÍPIO DE QUEIMADOS
ÓRGÃO OFICIAL DOS PODERES EXECUTIVO E LEGISLATIVO

D.O.Q.

Criado Pela Lei nº. 986 de 07 de abril de 2010



Nº. 547 – Quarta - feira, 10 de Abril de 2019 - Ano 03 - Página 12

MUNICÍPIO DE QUEIMADOS
 RELATÓRIO RESUMIDO DA EXECUÇÃO ORÇAMENTÁRIA
 DEMONSTRATIVO DAS RECEITAS E DESPESAS PREVIDENCIÁRIAS DO REGIME PRÓPRIO DOS SERVIDORES PÚBLICOS
 ORÇAMENTO DA SEGURIDADE SOCIAL
 PERÍODO DE REFERÊNCIA : 1º Bimestre / 2019

LRF, art 53, inciso II - Anexo 4

RS 1.00

PLANO FINANCEIRO						
RECEITAS PREVIDENCIÁRIAS - RPPS	PREVISÃO INICIAL	PREVISÃO ATUALIZADA	RECEITAS REALIZADAS			
			Até 1º Bim/2019		Até 1º Bim/2018	
RECEITAS CORRENTES (IX)	0,0	0,0	0,0	0,0	0,0	0,0
Receitas de Contribuições dos Segurados	0,0	0,0	0,0	0,0	0,0	0,0
Civil	0,0	0,0	0,0	0,0	0,0	0,0
Ativo	0,0	0,0	0,0	0,0	0,0	0,0
Inativo	0,0	0,0	0,0	0,0	0,0	0,0
Pensionista	0,0	0,0	0,0	0,0	0,0	0,0
Militar	0,0	0,0	0,0	0,0	0,0	0,0
Ativo	0,0	0,0	0,0	0,0	0,0	0,0
Inativo	0,0	0,0	0,0	0,0	0,0	0,0
Pensionista	0,0	0,0	0,0	0,0	0,0	0,0
Receitas de Contribuições Patronais	0,0	0,0	0,0	0,0	0,0	0,0
Civil	0,0	0,0	0,0	0,0	0,0	0,0
Ativo	0,0	0,0	0,0	0,0	0,0	0,0
Inativo	0,0	0,0	0,0	0,0	0,0	0,0
Pensionista	0,0	0,0	0,0	0,0	0,0	0,0
Militar	0,0	0,0	0,0	0,0	0,0	0,0
Ativo	0,0	0,0	0,0	0,0	0,0	0,0
Inativo	0,0	0,0	0,0	0,0	0,0	0,0
Pensionista	0,0	0,0	0,0	0,0	0,0	0,0
Receita Patrimonial	0,0	0,0	0,0	0,0	0,0	0,0
Receitas Imobiliárias	0,0	0,0	0,0	0,0	0,0	0,0
Receitas de Valores Mobiliários	0,0	0,0	0,0	0,0	0,0	0,0
Outras Receitas Patrimoniais	0,0	0,0	0,0	0,0	0,0	0,0
Receita de Serviços -	0,0	0,0	0,0	0,0	0,0	0,0
Outras Receitas Correntes	0,0	0,0	0,0	0,0	0,0	0,0
Compensação Previdenciária do RGPS para o RPPS	0,0	0,0	0,0	0,0	0,0	0,0
Demais Receitas Correntes	0,0	0,0	0,0	0,0	0,0	0,0
RECEITAS DE CAPITAL (X)	0,0	0,0	0,0	0,0	0,0	0,0
Alienação de Bens, Direitos e Ativos	0,0	0,0	0,0	0,0	0,0	0,0
Amortização de Empréstimos	0,0	0,0	0,0	0,0	0,0	0,0
Outras Receitas de Capital	0,0	0,0	0,0	0,0	0,0	0,0
TOTAL DAS RECEITAS PREVIDENCIÁRIAS - RPPS (XI) = (IX + X)	0,0	0,0	0,0	0,0	0,0	0,0
DESPESAS PREVIDENCIÁRIAS	DOTAÇÃO INICIAL	DOTAÇÃO ATUALIZADA	DESPESAS EMPENHADAS		DESPESAS LIQUIDADAS	
			1º Bim/2019	1º Bim/2018	1º Bim/2019	1º Bim/2018
ADMINISTRAÇÃO (XII)	0,0	0,0	-	-	0,0	-
Despesas Correntes	0,0	0,0	-	-	0,0	-
Despesas de Capital	0,0	0,0	-	-	0,0	-
PREVIDÊNCIA (XIII)	0,0	0,0	-	-	0,0	-
Benefícios - Civil	0,0	0,0	-	-	0,0	-
Aposentadorias	0,0	0,0	-	-	0,0	-
Pensões	0,0	0,0	-	-	0,0	-
Outros Benefícios Previdenciários	0,0	0,0	-	-	0,0	-
Benefícios - Militar	0,0	0,0	-	-	0,0	-
Aposentadorias	0,0	0,0	-	-	0,0	-
Pensões	0,0	0,0	-	-	0,0	-
Outros Benefícios Previdenciários	0,0	0,0	-	-	0,0	-
Outras Despesas Previdenciárias	0,0	0,0	-	-	0,0	-
Compensação Previdenciária do RPPS para o RGPS	0,0	0,0	-	-	0,0	-
Demais despesas Previdenciárias	0,0	0,0	-	-	0,0	-
TOTAL DAS DESPESAS PREVIDENCIÁRIAS - RPPS (XIV=XII+XIII)	0,0	0,0	-	-	0,0	-
RESULTADO PREVIDENCIÁRIO - RPPS (XV) = (XI - XIV)	0,0	0,0	-	-	0,0	-
APORTES DE RECURSOS PARA O REGIME PRÓPRIO DE PREVIDÊNCIA SOCIAL			APORTES REALIZADAS			
			Até 1º Bim/2019			
Recursos para Cobertura de Insuficiências Financeiras						0,0
Recursos para Formação de Reserva						0,0

Marcos Gabriel Fortes
 Contador
 Matr. 13260/2018 CGM PMQ
 CRE-RJ/064608/0-7

Josilene Alves da Silva Toledo
 Contador
 Matr. 13260/2018 CGM PMQ
 CRE-RJ/064608/0-7

Air de Abreu
 Controlador Geral
 Matr. 84.1618 PMQ

Hábio Cristiano da Silva
 Secretário Municipal de
 Fazenda e Planejamento
 Matr. 8264-31 / SEMPPLAN PMQ

Carlos de França Vilela
 Prefeito

DIÁRIO OFICIAL DO MUNICÍPIO DE QUEIMADOS
ÓRGÃO OFICIAL DOS PODERES EXECUTIVO E LEGISLATIVO

D.O.Q.

Criado Pela Lei nº. 986 de 07 de abril de 2010



Nº. 547 – Quarta - feira, 10 de Abril de 2019 - Ano 03 - Página 13

MUNICÍPIO DE QUEIMADOS
 RELATÓRIO RESUMIDO DA EXECUÇÃO ORÇAMENTÁRIA
DEMONSTRATIVO DO RESULTADO PRIMÁRIO
 ORÇAMENTOS FISCAL E DA SEGURIDADE SOCIAL
 PERÍODO DE REFERÊNCIA : 1º Bimestre / 2019

LRF, art 53, inciso III - Anexo 6

R\$1,00

META FISCAL PARA O RESULTADO PRIMÁRIO	
META fixada no Anexo de Metas Fiscais da LDO para o exercício de referência	VALOR CORRENTE
	0,0
JUROS NOMINAIS	
	Jan a Fev/2019
	VALOR INCORRIDO
Encargos e Variações Monetárias Ativos (XXV)	2.123.289,4
Encargos e Variações Monetárias Passivas (XXVI)	0,0
RESULTADO NOMINAL - Acima da Linha (XXVII) = XXIV -(XXV - XXVI)	13.530.235,7
META FISCAL PARA O RESULTADO NOMINAL	
Meta fixada no Anexo de Metas Fiscais da LDO para o exercício de referência	VALOR CORRENTE
	0,0

Fonte : SEMFAPLAN

Nota : *Para efeito deste Demonstrativo, o montante das Transferências Correntes corresponde, dentre outras receitas, ao total das Transferências Intergovernamentais, excluídas as Deduções da Receita Corrente para Formação do FUNDEB.

Iosilene Alves da Silva Toledo
 Contador
 Matr. 13250/01/02 PMQ
 CRC RJ 083504/O-7

Marcelo José de Fátima
 Contador
 Matr. 12754/O-2
 CRC RJ 083504/O-7

Fábio Cristiano da Silva
 Secretário Municipal de
 Fazenda e Planejamento
 Matr. 8264-31 / SEMFAPLAN P.M.O.

Air de Abreu
 Controlador Geral
 Matr. 8416/6 - PMQ

CARLOS DE FRANÇA VIELLA
 Prefeito

DIÁRIO OFICIAL DO MUNICÍPIO DE QUEIMADOS
ÓRGÃO OFICIAL DOS PODERES EXECUTIVO E LEGISLATIVO

D.O.Q.

Criado Pela Lei nº. 986 de 07 de abril de 2010



Nº. 547 – Quarta - feira, 10 de Abril de 2019 - Ano 03 - Página 14

MUNICÍPIO DE QUEIMADOS
 RELATÓRIO RESUMIDO DA EXECUÇÃO ORÇAMENTÁRIA
DEMONSTRATIVO DO RESULTADO NOMINAL
 ORÇAMENTOS FISCAL E DA SEGURIDADE SOCIAL
 PERÍODO DE REFERÊNCIA : 1º Bimestre / 2019

LRF, art 53, inciso III - Anexo 6b

R\$ Milhares

CÁLCULO DO RESULTADO NOMINAL	SALDO	
	Em 31/12/2018 (a)	Em 28/Fev/2019 (b)
DÍVIDA CONSOLIDADA (XXVIII)	48.422.284,60	48.422.284,60
DEDUÇÕES (XXIX)	143.036.169,70	168.539.766,40
Disponibilidade de Caixa	143.036.169,70	168.539.766,40
Disponibilidade de Caixa Bruta	144.611.015,50	169.761.438,30
(-) Restos a Pagar Processados (XXX)	1.574.845,80	1.221.671,90
Demais Haveres Financeiros	0,00	0,00
DÍVIDA CONSOLIDADA LÍQUIDA (XXXI) = (XXVIII - XXIX)	-94.613.885,10	-120.117.481,80
RESULTADO NOMINAL - Abaixo da Linha (XXXII) = (XXXIa - XXXIb)	25.503.596,70	
AJUSTE METODOLÓGICO	Até o 1º Bimestre / 2019	
VARIAÇÃO SALDO RPP = (XXXIII) = (XXX a - XXX b)	353.173,90	
RECEITA DE ALIENAÇÃO DE INVESTIMENTOS PERMANENTES (IX)	0,00	
PASSIVOS RECONHECIDOS NA DC (XXXIV)	48.422.284,60	
VARIAÇÃO CAMBIAL (XXXV)	0,00	
PAGAMENTOS DE PRECATÓRIOS INTEGRANTES DA DC (XXXVI)	0,00	
OUTROS AJUSTES (XXXVII)	0,00	
RESULTADO NOMINAL AJUSTADO - Abaixo da Linha (XXXVIII)=(XXXII-XXXIII-IX+XXX)	73.572.707,40	
RESULTADO PRIMÁRIO - Abaixo da Linha (XXXIX) = XXXVIII - (XXV - XXVI)	71.449.418,00	
INFORMAÇÕES ADICIONAIS	PREVISÃO ORÇAMENTÁRIA	
SALDO DE EXERCÍCIOS ANTERIORES	0,00	
Recursos Arrecadados em Exercícios Anteriores - RPPS	0,00	
Superávit Financeiro Utilizado para Abertura e Reabertura de Créditos Adicionais	0,00	
RESERVA ORÇAMENTÁRIA DO RPS	0,00	

Josilene Alves da Silva Toledo
 Contador
 Mat. 13280/04 - PMQ
 CRC-RJ 083608/07

Antonio Roberto
 Contador
 Mat. 8784/07
 CRC-RJ 013073 P.M.Q.

Air de Abreu
 Controlador Geral
 Mat. 8416/6 - PMQ

Fabio Cristiano da Silva
 Secretário Municipal de
 Fazenda e Planejamento
 Matr. 8264-31 / SEMFAPLAN P.M.Q.

Carlos de Franca Vilela
 CARLOS DE FRANÇA VILELA
 Prefeito

DIÁRIO OFICIAL DO MUNICÍPIO DE QUEIMADOS
ÓRGÃO OFICIAL DOS PODERES EXECUTIVO E LEGISLATIVO

D.O.Q.

Criado Pela Lei nº. 986 de 07 de abril de 2010



Nº. 547 – Quarta - feira, 10 de Abril de 2019 - Ano 03 - Página 15

15

MUNICÍPIO DE QUEIMADOS
 RELATÓRIO RESUMIDO DA EXECUÇÃO ORÇAMENTÁRIA
DEMONSTRATIVO DOS RESTOS A PAGAR POR PODER E ÓRGÃO
 ORÇAMENTOS FISCAL E DA SEGURIDADE SOCIAL
 PERÍODO DE REFERÊNCIA : 1º Bimestre / 2019

LRF, art 53, inciso V - Anexo 7

RS1,00

PODER/ÓRGÃO	RESTOS A PAGAR PROCESSADOS E NÃO PROCESSADOS LIQUIDADOS					RESTOS A PAGAR NÃO-PROCESSADOS				
	Inscritos		Canc.	Pagos	Saldo	Exerc. Ant.	Inscritos 2018	Canc.	Pagos	Saldo
	Exerc. Ant.	2018								
RESTOS A PAGAR (EXCETO INTRA-ORÇAMENTARI EXECUTIVO)										
PREFEITURA QUEIMADOS	577,5	468.617,8	0,0	139.790,0	329.405,1	0,0	2.899.760,9	126.219,3	682.141,2	2.091.400,4
FUNDO MUN SAUDE QUEIMADOS	145.540,3	695.310,1	0,0	321.665,1	519.185,3	605.238,3	5.367.470,2	59.393,1	3.131.627,7	2.781.687,7
INSTITUTO DE PREVIDÊNCIA DE QUEIMADOS	0,0	9.056,4	0,0	9.056,4	0,0	-0,2	127.912,5	0,0	12.492,5	115.419,8
FUNDO MUN ASSISTÊNCIA SOCIAL QUEIMA	366.475,5	6.605,9	0,0	0,0	373.081,4	0,0	1.460.972,2	0,0	744.509,7	716.462,5
LEGISLATIVO										
CAMARA QUEIMADOS	0,0	0,0	0,0	0,0	0,0	0,0	208.498,2	0,0	207.847,3	650,9
TOTAL (I)	512.593,3	1.179.590,0	0,0	470.511,5	1.221.671,8	605.238,1	10.064.614,0	185.612,4	4.778.618,4	5.705.621,3
TOTAL (I + II)	512.593,3	1.179.590,0	0,0	470.511,5	1.221.671,8	605.238,1	10.064.614,0	185.612,4	4.778.618,4	5.705.621,3

Josilene Alves da Silva Toledo
 Contador
 Matr. 33260/Jor - CGM - PMQ
 CPF nº 08360810-7

Marcos Vinícius Ferraz
 Contador
 Matr. 81738/0-2
 CPF nº 08360810-7

Air de Abreu
 Controlador Geral
 Matr. 8416/6 - PMQ

Fábio Cristiano da Silva
 Secretário Municipal de
 Fazenda e Planejamento
 Matr. 8264-31 / SEMFAPLAN P.M.Q.

Carlos de França Villela
 Prefeito

DIÁRIO OFICIAL DO MUNICÍPIO DE QUEIMADOS
ÓRGÃO OFICIAL DOS PODERES EXECUTIVO E LEGISLATIVO

D.O.Q.

Criado Pela Lei nº. 986 de 07 de abril de 2010



Nº. 547 – Quarta - feira, 10 de Abril de 2019 - Ano 03 - Página 16

MUNICÍPIO DE QUEIMADOS
 RELATÓRIO RESUMIDO DA EXECUÇÃO ORÇAMENTÁRIA
DEMONSTRATIVO DO RESULTADO PRIMÁRIO
 ORÇAMENTOS FISCAL E DA SEGURIDADE SOCIAL
 PERÍODO DE REFERÊNCIA : 1º Bimestre / 2019

LRF, art 53, inciso III - Anexo 6a R\$1,00

RECEITAS PRIMÁRIAS	PREVISÃO ATUALIZADA	Jan a Fev/2019	
		RECEITAS REALIZADAS	
RECEITAS CORRENTES (I)	328.512.994,0	58.752.545,9	
Impostos, Taxas e Contribuições de Melhoria	44.486.196,9	8.714.816,3	
Imposto s/ a Prop. Predial/Territorial Urbana (IPTU)	6.435.835,8	1.694.380,8	
Impostos s/ Serviços de Qualquer Natureza (ISS)	21.366.783,7	2.653.399,9	
Imposto s/ Transmissão de Bens Imóveis (ITBI)	1.591.401,0	2.424.135,3	
Imposto de Renda Retido na Fonte (IRRF)	12.610.000,0	1.703.705,1	
Outros Impostos, Taxas e Contribuições de Melhoria	2.482.176,4	239.195,2	
Contribuições	20.275.451,0	3.595.313,0	
Receita Patrimonial	11.951.730,7	2.382.601,0	
Aplicações Financeiras (II)	11.899.529,7	2.157.448,9	
Outras Receitas Patrimoniais	52.201,0	225.152,1	
Transferências Correntes¹	248.378.745,4	43.801.277,2	
Cota Parte FPM (80%)	51.595.001,0	10.004.225,5	
Cota Parte ICMS (80%)	50.642.790,0	8.046.007,7	
Cota Parte IPVA (80%)	5.998.300,0	2.958.344,3	
Cota Parte ITR (80%)	5.800,0	56,7	
L.C. Nº 87/96 - ICMS Desoneração (80%)	160.000,0	0,0	
L.C. Nº 61/89	1.606.687,5	225.173,1	
Transferências do FUNDEB	51.657.197,3	10.670.322,9	
Outras Transferências Correntes	86.712.969,6	11.899.147,0	
Demais Receitas Correntes	3.420.870,0	258.538,4	
Outras Receitas Financeiras (III)	0,0	0,0	
Receitas Correntes Restantes	3.420.870,0	258.538,4	
RECEITAS PRIMÁRIAS CORRENTES (IV)=(I-III)	316.613.464,3	56.595.097,0	
RECEITAS DE CAPITAL (V)	5,0	0,0	
Operações de Crédito (VI)	1,0	0,0	
Amortização de Empréstimos (VII)	0,0	0,0	
Alienação de Bens	0,0	0,0	
Receita de Alienação de Investimentos Temporários (VIII)	0,0	0,0	
Receita de Alienação de Investimentos Permanentes (IX)	0,0	0,0	
Outras Alienações de bens	0,0	0,0	
Transferências de Capital	4,0	0,0	
Convênios	4,0	0,0	
Outras Transferências de Capital	0,0	0,0	
Outras Receitas de Capital	0,0	0,0	
Outras Receitas de Capital não Primárias (X)	0,0	0,0	
Outras Receitas de Capital Primárias	0,0	0,0	
RECEITAS PRIMÁRIAS DE CAPITAL (XI) = (V-VI-VII-VIII-IX-X)	4,0	0,0	
RECEITA PRIMÁRIA TOTAL (XII) = (IV + XI)	316.613.468,3	56.595.097,0	

Isilene Alves da Silva Toledo
 Contador
 Matr. 83260/03 - CCM - PMQ
 CFC nº 1050910-7

Carlos de Franca Villela
 CARLOS DE FRANCA VILLELA
 Prefeito

DESPESAS PRIMÁRIAS	DOTAÇÃO ATUALIZADA	Jan a Fev/2019					
		DESPESAS EMPENHADAS	DESPESAS LIQUIDADAS	DESPESAS PAGAS (a)	RESTOS A PAGAR		
					PROCESSADOS PAGOS (b)	LIQUIDADOS	PAGOS (c)
DESPESAS CORRENTES (XIII)	304.727.826,4	236.148.652,6	51.815.086,9	38.505.211,2	148.846,4	1.094.263,9	1.094.263,9
Pessoal e Encargos Sociais	165.840.015,2	164.830.278,9	33.701.759,4	22.603.292,4	9.056,4	22.278,3	22.278,3
Juros e Encargos da Dívida (XIV)	751.003,0	0,0	0,0	0,0	0,0	0,0	0,0
Outras Despesas Correntes	138.136.808,3	71.318.375,8	18.114.327,5	15.901.918,8	139.790,0	1.071.985,6	1.071.985,6
DESPESAS PRIMÁRIAS CORRENTES (XV) = (XIII - XIV)	303.976.823,4	236.148.652,6	51.815.086,9	38.505.211,2	148.846,4	1.094.263,9	1.094.263,9
DESPESAS DE CAPITAL (XVI)	19.161.698,7	1.730.185,2	959.359,6	959.359,6	0,0	233.890,8	233.890,8
Investimentos	18.441.698,7	1.730.185,2	959.359,6	959.359,6	0,0	233.890,8	233.890,8
Inversões Financeiras	0,0	0,0	0,0	0,0	0,0	0,0	0,0
Concessão de Empréstimos (XVII)	0,0	0,0	0,0	0,0	0,0	0,0	0,0
Aquisição de Título de Capital já Integralizado (XVIII)	0,0	0,0	0,0	0,0	0,0	0,0	0,0
Aquisição de Título de Crédito (XIX)	0,0	0,0	0,0	0,0	0,0	0,0	0,0
Demais Inversões Financeiras	0,0	0,0	0,0	0,0	0,0	0,0	0,0
Amortização da Dívida (XX)	720.000,0	0,0	0,0	0,0	0,0	0,0	0,0
DESPESAS PRIMÁRIAS DE CAPITAL (XXI)=(XVI-XVII-XVIII-XIX-X)	18.441.698,7	1.730.185,2	959.359,6	959.359,6	0,0	233.890,8	233.890,8
RESERVA DE CONTINGÊNCIA (XXII)	0,0	0,0	0,0	0,0	0,0	0,0	0,0
DESPESA PRIMÁRIA TOTAL (XXIII) = (XV+XXI+XXII)	322.418.522,1	237.878.837,8	52.775.446,5	39.464.570,8	148.846,4	1.328.154,7	1.328.154,7
RESULTADO PRIMÁRIO - Acima da Linha (XXIV) = (XIIa - XXIIIa)	--	--	--	15.653.525,1	--	--	--

Alir de Andreu
 Controlador Geral
 Matr. 841618 - PMQ

Fábio Cristiano de Souza
 Secretário Municipal de Planejamento
 Matr. 8264-31 / SEMFAPL

DIÁRIO OFICIAL DO MUNICÍPIO DE QUEIMADOS
ÓRGÃO OFICIAL DOS PODERES EXECUTIVO E LEGISLATIVO

D.O.Q.

Criado Pela Lei nº. 986 de 07 de abril de 2010



Nº. 547 – Quarta - feira, 10 de Abril de 2019 - Ano 03 - Página 17

MUNICÍPIO DE QUEIMADOS
 RELATÓRIO RESUMIDO DA EXECUÇÃO ORÇAMENTÁRIA
 DEMONSTRATIVO DAS RECEITAS E DESPESAS COM MANUTENÇÃO E DESENVOLVIMENTO DO ENSINO

ORÇAMENTOS FISCAL E DA SEGURIDADE SOCIAL
 PERÍODO DE REFERÊNCIA : 1º Bimestre / 2019

LEI 9.394/96, art 72 - Anexo 8

RS\$1,00

RECEITA RESULTANTE DE IMPOSTOS (caput do art. 212 da Constituição)	PREVISÃO INICIAL	PREVISÃO ATUALIZADA (a)	RECEITAS REALIZADAS	
			Até 1º Bim/2019 (b)	% (b/a)
1-RECEITAS DE IMPOSTOS	42.004.020,5	42.004.020,5	8.475.621,1	20,18
1.1-Receita Resultante do Imposto sobre a Propriedade Predial e Territorial Urbana - IPTU	6.435.835,8	6.435.835,8	1.694.380,7	26,33
1.1.1-Imposto sobre a Propriedade Predial e Territorial Urbana - IPTU	3.442.902,6	3.442.902,6	1.472.299,6	42,76
1.1.2-Multas, Juros de Mora, Dívida Ativa e Outros Encargos do IPTU	2.992.933,1	2.992.933,1	222.081,1	7,42
1.2-Receita Resultante do Imposto sobre Transmissão Inter Vivos - ITBI	1.591.401,0	1.591.401,0	2.424.135,3	152,33
1.2.1-Imposto sobre Transmissão Inter Vivos - ITBI	1.586.000,0	1.586.000,0	2.424.135,3	152,85
1.2.2-Dívida Ativa e Outros Encargos do ITBI	5.401,0	5.401,0	0,0	0,00
1.3-Receita Resultante do Imposto sobre Serviços de Qualquer Natureza - ISS	21.366.783,7	21.366.783,7	2.653.400,0	12,42
1.3.1-Imposto sobre Serviços de Qualquer Natureza - ISS	16.676.076,8	16.676.076,8	2.443.820,5	14,65
1.3.2-Multas, Juros de Mora e Outros Encargos do ISS	4.690.706,9	4.690.706,9	209.579,5	4,47
1.4-Receita Resultante do Imposto sobre Imposto de Renda Retido na Fonte - IRRF	12.610.000,0	12.610.000,0	1.703.705,1	13,51
1.4.1-Imposto de Renda Retido na Fonte - IRRF	12.610.000,0	12.610.000,0	1.703.705,1	13,51
1.4.2-Multas, Juros, de Mora e Outros Encargos do IRRF	0,0	0,0	0,0	0,00
1.5-Receita Resultante do Imposto Territorial Rural - ITR (CF. art 153, §4º, III)	0,0	0,0	0,0	0,00
1.5.1-ITR	0,0	0,0	0,0	0,00
1.5.2-Multas, Juros de Mora e Outros Encargos do ITR	0,0	0,0	0,0	0,00
2-RECEITAS DE TRANSFERÊNCIAS CONSTITUCIONAIS E LEGAIS	134.389.276,0	134.389.276,0	25.744.365,5	19,15
2.1-Cota-Parte FPM	63.275.001,0	63.275.001,0	12.505.281,8	19,76
2.1.1-Parcela referente à CF art. 159, I, alínea b	63.275.001,0	63.275.001,0	12.505.281,8	19,76
2.1.2-Parcela referente à CF art. 159, I, alínea d	0,0	0,0	0,0	0,00
2.1.3-Parcela referente à CF art. 159, I, alínea e	0,0	0,0	0,0	0,00
2.2-Cota-Parte ICMS	63.303.487,5	63.303.487,5	10.057.509,6	15,89
2.3-ICMS-Desoneração - L.C. nº87/1996	200.000,0	200.000,0	0,0	0,00
2.4-Cota-Parte IPI-Exportação	1.606.687,5	1.606.687,5	225.173,1	14,01
2.5-Cota-Parte ITR	5.800,0	5.800,0	56,7	0,98
2.6-Cota-Parte IPVA	5.998.300,0	5.998.300,0	2.958.344,3	49,29
2.7-Cota-Parte IOF-Ouro	0,0	0,0	0,0	0,00
3-TOTAL DA RECEITA BRUTA DE IMPOSTOS (1 + 2)	176.393.296,5	176.393.296,5	34.219.986,6	19,40

*Marcos Vinícius de Brito
 Chefe de Gabinete
 Matr. 8264-334 SEMFAPLAN P.M.Q.*

*Fábio Cristiano da Silva
 Secretário Municipal de
 Fazenda e Planejamento
 Matr. 8264-334 SEMFAPLAN P.M.Q.*

*Josilene Alves da Silva Toledo
 Contador
 Matr. 14260/01 CGM PMQ
 CRC-RJ 089504/0-7*

*Air de Abreu
 Controlador Geral
 Matr. 8416/6 - PMQ*

*Carlos de França Vilela
 Prefeito*

DIÁRIO OFICIAL DO MUNICÍPIO DE QUEIMADOS

ÓRGÃO OFICIAL DOS PODERES EXECUTIVO E LEGISLATIVO

D.O.Q.

Criado Pela Lei nº. 986 de 07 de abril de 2010



Nº. 547 – Quarta - feira, 10 de Abril de 2019 - Ano 03 - Página 18

MUNICÍPIO DE QUEIMADOS
RELATÓRIO RESUMIDO DA EXECUÇÃO ORÇAMENTÁRIA
DEMONSTRATIVO DAS RECEITAS E DESPESAS COM MANUTENÇÃO E DESENVOLVIMENTO DO ENSINO
DEMONSTRATIVO DAS RECEITAS E DESPESAS COM MANUTENÇÃO E DESENVOLVIMENTO DO ENSINO
ORÇAMENTOS FISCAL E DA SEGURIDADE SOCIAL
PERÍODO DE REFERÊNCIA : 1º Bimestre / 2019

LEI 9.394/96, art 72 - Anexo 8		R\$1,00					
RECEITAS ADICIONAIS PARA FINANCIAMENTO DO ENSINO		PREVISÃO INICIAL	PREVISÃO ATUALIZADA	RECEITAS REALIZADAS			
			(a)	Até 1º Bim/2019 (b)	% (b/a)		
4-RECEITA DA APLIC. FINANC. DE OUTROS RECURSOS DE IMPOSTOS VINC. AO ENSINO		0,0	0,0	0,0	0,00		
5-RECEITA DE TRANSFERÊNCIAS DO FNDE		12.551.358,1	12.551.358,1	1.506.955,3	12,01		
5.1-Transferências do Salário-Educação		9.710.020,2	9.710.020,2	1.496.485,5	15,41		
5.2-Transferências Diretas - PDUE		5.993,4	5.993,4	0,0	0,00		
5.3-Transferências Diretas - PNAE		2.143.130,3	2.143.130,3	0,0	0,00		
5.4-Transferências Diretas - PNATE		6.000,0	6.000,0	2.516,4	41,94		
5.5-Transferências Diretas - FNDE		506.014,2	506.014,2	0,0	0,00		
5.6-Aplicações Financeiras Recursos do FNDE		180.200,0	180.200,0	7.953,4	4,41		
6-RECEITA DE TRANSFERÊNCIAS DE CONVÊNIOS		0,0	0,0	0,0	0,00		
6.1-Transferências de Convênios		0,0	0,0	0,0	0,00		
6.2- Aplicação Financeira de Recursos de Convênios		0,0	0,0	0,0	0,00		
7-RECEITA DE OPERAÇÕES DE CRÉDITO		0,0	0,0	0,0	0,00		
8-OUTRAS RECEITAS PARA FINANCIAMENTO DO ENSINO		0,0	0,0	0,0	0,00		
9-TOTAL RECEITAS ADICIONAIS PARA FINANCIAMENTO DO ENSINO (4 + 5 + 6 + 7 + 8)		12.551.358,1	12.551.358,1	1.506.955,3	12,01		
FUNDEB							
RECEITAS DO FUNDEB		PREVISÃO INICIAL	PREVISÃO ATUALIZADA	RECEITAS REALIZADAS			
			(a)	Até 1º Bim/2019 (b)	% (b/a)		
10-RECEITAS DESTINADAS AO FUNDEB		25.902.855,0	25.902.855,0	5.148.873,0	19,88		
10.1-Cota-Parte FPM Destinada ao FUNDEB - (20% de 2.1.1)		11.680.000,0	11.680.000,0	2.501.056,3	21,41		
10.2-Cota-Parte ICMS Destinada ao FUNDEB - (20% de 2.2)		12.660.697,5	12.660.697,5	2.011.501,9	15,89		
10.3-ICMS-Desoneração Destinada ao FUNDEB - (20% de 2.3)		40.000,0	40.000,0	0,0	0,00		
10.4-Cota-Parte IPI-Exportação Destinada ao FUNDEB - (20% de 2.4)		321.337,5	321.337,5	45.034,6	14,01		
10.5-Cota-Parte ITR ou ITR arrecadado (20% de 1.5 + 2.5)		1.160,0	1.160,0	113,6	9,97		
10.6-Cota-Parte IPVA Destinada ao FUNDEB - (20% de 2.6)		1.199.660,0	1.199.660,0	591.268,9	49,29		
11-RECEITAS RECEBIDAS DO FUNDEB		51.708.081,0	51.708.081,0	10.681.716,7	20,66		
11.1-Transferências de Recursos do FUNDEB		51.657.197,3	51.657.197,3	10.670.322,9	20,66		
11.2-Complementação da União ao FUNDEB		0,0	0,0	0,0	0,00		
11.3- Receita de Aplicação Financeira dos Recursos FUNDEB		50.883,7	50.883,7	11.393,8	22,39		
12-RESULTADO LÍQUIDO DAS TRANSFERÊNCIAS DO FUNDEB (11.1 - 10)		25.754.342,3	25.754.342,3	5.521.449,9	21,44		
[SE RESULTADO LÍQUIDO DA TRANSFERÊNCIA (12 > 0)] = ACRÉSCIMO RESULTANTE DAS TRANSFERÊNCIAS DO FUNDEB							
[SE RESULTADO LÍQUIDO DA TRANSFERÊNCIA (12 > 0)] = DECRÉSCIMO RESULTANTE DAS TRANSFERÊNCIAS DO FUNDEB							
DESPESAS DO FUNDEB		DOTAÇÃO INICIAL	DOTAÇÃO ATUALIZADA	DESPESAS EMPENHADAS		DESPESAS LIQUIDADAS	
			(d)	Até 1º Bim/2019 (e)	% (f)=(e/d)	Até 1º Bim/2019 (g)	% (h)=(g/d)
13-PAGAMENTO DOS PROFISSIONAIS DO MAGISTÉRIO		49.349.459,0	49.349.459,0	49.349.453,0	100,00	8.274.414,5	16,77
13.1-Com Educação Infantil		0,0	0,0	0,0	0,00	0,0	0,00
13.2-Com Ensino Fundamental		49.349.459,0	49.349.459,0	49.349.453,0	100,00	8.274.414,5	16,77
14-OUTRAS DESPESAS		2.358.622,0	2.358.622,0	1.822.000,0	77,25	572.641,7	24,28
14.1-Com Educação Infantil		521.005,0	521.005,0	0,0	0,00	0,0	0,00
14.2-Com Ensino Fundamental		1.837.617,0	1.837.617,0	1.822.000,0	99,15	572.641,7	31,16
15-TOTAL DAS DESPESAS DO FUNDEB (13+14)		51.708.081,0	51.708.081,0	51.171.453,0	98,98	8.847.056,2	17,11
DEDUÇÕES PARA FINS DE LIMITE DO FUNDEB PARA PAGAMENTO DOS PROFISSIONAIS DE ENSINO							
16-RESTOS A PAGAR INSCRITOS NO EXERCÍCIO SEM DISPONIBILIDADE FINANCEIRA DE RECURSOS DO FUNDEB							0,00
16.1-FUNDEB 60%							0,00
16.2-FUNDEB 40%							0,00
17-DESPESAS CUSTEADAS COM O SUPERÁVIT FINANCEIRO, DO EXERCÍCIO ANTERIOR, DO FUNDEB							0,00
17.1-FUNDEB 60%							0,00
17.2-FUNDEB 40%							0,00
18-TOTAL DE DEDUÇÕES CONSIDERADAS PARA FINS DE LIMITE DO FUNDEB(16-17)							0,00
INDICADORES DO FUNDEB							
19-TOTAL DE DESPESAS DO FUNDEB PARA FINS DE LIMITE (15 - 18)							8.847.056,20
19.1-MÍNIMO DE 60% DO FUNDEB NA REMUNERAÇÃO DO MAGISTÉRIO (13-(16.1+17.1)))/(11)x100							77,46
19.2-MÁXIMO DE 40% EM DESPESAS COM MDE QUE NÃO REMUNERAÇÃO DO MAGISTÉRIO (14-(16.2+17.2)))/(11)x100							5,36
19.3-MÁXIMO DE 5% NÃO APLICADO NO EXERCÍCIO (100-(19.1+19.2))							17,18
CONTROLE DA UTILIZAÇÃO DE RECURSOS NO EXERCÍCIO SUBSEQUENTE							
20-RECURSOS RECEBIDOS DO FUNDEB EM 2018 QUE NÃO FORAM UTILIZADOS							0,00
21-DESPESAS CUSTEADAS COM O SALDO DO ITEM 20 ATÉ O PRIMEIRO TRIMESTRE DE 2019							0,00

Insiene Alves da Silva Toledo
Controlador
Mat. 13260707 PMQ
CRC-RJ 083604/0-7

MUNICÍPIO DE QUEIMADOS
SECRETARIA DE PLANEJAMENTO
E ORÇAMENTO
MUNICÍPIO DE QUEIMADOS

Air de Azevedo
Controlador Geral
Mat. 84165 PMQ

Fábio Cristiano da Silva
Secretário Municipal de
Fazenda e Planejamento
Mat. 8264-33 / SEMFAPLAN P.M.Q.

CARLOS DE FRANÇA VILELA
Prefeito

DIÁRIO OFICIAL DO MUNICÍPIO DE QUEIMADOS

ÓRGÃO OFICIAL DOS PODERES EXECUTIVO E LEGISLATIVO

D.O.Q.

Criado Pela Lei nº. 986 de 07 de abril de 2010



Nº. 547 – Quarta - feira, 10 de Abril de 2019 - Ano 03 - Página 19

MUNICÍPIO DE QUEIMADOS
RELATÓRIO RESUMIDO DA EXECUÇÃO ORÇAMENTÁRIA
DEMONSTRATIVO DAS RECEITAS E DESPESAS COM MANUTENÇÃO E DESENVOLVIMENTO DO ENSINO

ORÇAMENTOS FISCAL E DA SEGURIDADE SOCIAL
PERÍODO DE REFERÊNCIA : 1º Bimestre / 2019

LEI 9.394/96, art 72 - Anexo 8

R\$1,00

DESPESAS COM AÇÕES TÍPICAS DE MANUTENÇÃO E DESENVOLVIMENTO DO ENSINO	DOTAÇÃO INICIAL	DOTAÇÃO ATUALIZADA (d)	DESPESAS EMPENHADAS		DESPESAS LIQUIDADAS	
			Até 1º Bim/2019 (e)	% (e/d)x100	Até 1º Bim/2019 (f)	% (f/d)x100
22-EDUCAÇÃO INFANTIL	721.015,0	721.015,0	27.793,3	3,85	4.400,0	0,61
22.1-Despesas Custeadas com Recursos do FUNDEB	521.005,0	521.005,0	0,0	0,00	0,0	0,00
22.2-Despesas Custeadas com Outros Recursos de Impostos	200.010,0	200.010,0	27.793,3	13,90	4.400,0	2,20
23-ENSINO FUNDAMENTAL	73.987.055,9	73.987.055,9	67.060.630,1	90,64	13.696.673,7	18,51
23.1-Despesas Custeadas com Recursos do FUNDEB	51.187.076,0	51.187.076,0	51.171.453,0	99,97	8.847.056,2	17,28
23.2-Despesas Custeadas com Outros Recursos de Impostos	22.799.979,9	22.799.979,9	15.889.177,1	69,69	4.849.617,5	21,27
24-ENSINO MÉDIO	0,0	0,0	0,0	0,00	0,0	0,00
25-ENSINO SUPERIOR	0,0	0,0	0,0	0,00	0,0	0,00
26-ENSINO PROFISSIONAL NÃO INTEGRADO AO ENSINO REGULAR	1,0	1,0	0,0	0,00	0,0	0,00
27-OUTRAS	3,0	3,0	0,0	0,00	0,0	0,00
28-TOTAL DESPESAS C/AÇÕES TÍPICAS DE MDE(23+24+25+26+27+28)	74.708.074,9	74.708.074,9	67.088.423,4	89,80	13.701.073,7	18,34
DEDUÇÕES CONSIDERADAS PARA FINS DE LIMITE CONSTITUCIONAL					VALOR	
29-RESULTADO LÍQUIDO DAS TRANSFERÊNCIAS DO FUNDEB = (12)					5.521.449,90	
30-DESPESAS CUSTEADAS COM A COMPLEMENTAÇÃO DO FUNDEB NO EXERCÍCIO					0,00	
32-DESPESAS CUSTEADAS COM O SUPERÁVIT FINANCEIRO DO FUNDEB DO EXERCÍCIO ANTERIOR					0,00	
33-DESPESAS CUSTEADAS COM O SUPERÁVIT FINANCEIRO DE OUTROS RECURSOS DE IMPOSTOS DO EXERCÍCIO ANTERIOR					0,00	
34-RESTOS A PAGAR INSCRITOS NO EXERCÍCIO SEM DISPONIBILIDADE FINANCEIRA DE RECURSOS DE IMPOSTOS VINCULADOS AO ENSINO					0,00	
35-CANCELAMENTO NO EXERCÍCIO, DE RESTOS A PAGAR INSCRITOS COM DISPONIBILIDADE FINANCEIRA DE RECURSOS DE IMPOSTOS VINCULADOS AO ENSINO = (450)					0,00	
38-TOTAL DAS DEDUÇÕES CONSIDERADAS PARA FINS DE LIMITES CONSTITUCIONAIS (29+30+32+33+34+35)					5.521.449,90	
37-TOTAL DAS DESPESAS PARA FINS DE LIMITE (22+23)-38					8.179.623,80	
38-MÍNIMO DE 25% DAS RECEITAS RESULTANTES DE IMPOSTOS NA MANUTENÇÃO E DESENVOLVIMENTO DO ENSINO ((38)/(3))x100%					23,90	

OUTRAS INFORMAÇÕES PARA CONTROLE

OUTRAS DESPESAS CUSTEADAS COM RECEITAS ADICIONAIS PARA FINANCIAMENTO DO ENSINO	DOTAÇÃO INICIAL	DOTAÇÃO ATUALIZADA (g)	DESPESAS EMPENHADAS		DESPESAS LIQUIDADAS	
			Até 1º Bim/2019 (e)	% (e/g)	Até 1º Bim/2019 (h)	(h)/(g)
39-DESPESAS CUSTEADAS C/APLIC. FIN. EM OUTROS RECURSOS DE IMPOSTOS VINC. AO ENSINO	0,0	0,0	0,0	0,00	0,0	0,00
40-DESPESAS CUSTEADAS COM A CONTRIBUIÇÃO DO SALÁRIO EDUCAÇÃO	9.732.620,2	9.732.620,2	4.633.237,1	47,61	2.026.534,7	20,82
41-DESPESAS CUSTEADAS COM OPERAÇÃO DE CRÉDITO	0,1	0,1	0,0	0,00	0,0	0,00
42-DESPESAS CUSTEADAS COM OUTRAS RECEITAS PARA FINANCIAMENTO DO ENSINO	2.818.737,9	2.818.737,9	875.520,0	31,06	800.000,0	28,38
43-TOTAL OUTRAS DESPESAS CUSTEADAS C/RECEITAS ADIC. P/FINANC DO ENSINO (40+41+42+43)	0,0	0,0	5.508.767,1	43,89	2.826.534,7	22,52
44-TOTAL GERAL DAS DESPESAS COM MDE (28+44)	87.259.433,1	87.259.433,1	72.597.180,5	83,20	16.527.608,4	18,94
RESTOS A PAGAR INSCRITOS COM DISPONIBILIDADE FINANCEIRA DE RECURSOS DE IMPOSTOS VINCULADOS AO ENSINO			SALDO ATÉ O BIMESTRE		Cancelado em 2019 (g)	
45-RESTOS A PAGAR DE DESPESAS COM MANUTENÇÃO E DESENVOLVIMENTO DO ENSINO			0,00		0,00	
45.1-EXECUTADOS COM RECURSOS DE IMPOSTOS VINCULADOS AO ENSINO			0,00		0,00	
45.2-EXECUTADOS COM RECURSOS DO FUNDEB			0,00		0,00	
CONTROLE DA DISPONIBILIDADE FINANCEIRA			FUNDEB		SALÁRIO EDUCAÇÃO	
46-DISPONIBILIDADE FINANCEIRA EM 31 DE DEZEMBRO DE <EXERCÍCIO ANTERIOR>			0,00		0,00	
47-(+) INGRESSO DE RECURSOS ATÉ O BIMESTRE			10.670.322,90		1.496.485,50	
48-(-) PAGAMENTOS EFETUADOS ATÉ O BIMESTRE			0,00		0,00	
48.1-ORÇAMENTO DO EXERCÍCIO			0,00		0,00	
48.2-RESTOS A PAGAR			0,00		0,00	
49-(+) RECEITA DE APLICAÇÃO FINANCEIRA DOS RECURSOS ATÉ O BIMESTRE			11.393,80		7.953,40	
50-(=) DISPONIBILIDADE FINANCEIRA ATÉ O BIMESTRE			10.681.716,70		1.504.438,90	
51-(+) Ajustes			0,00		0,00	
51.1 Retenções			0,00		0,00	
51.2 Conciliação Bancária			0,00		0,00	
52-(=) SALDO FINANCEIRO CONCILIADO			10.681.716,70		1.504.438,90	

FONTE:

1 Caput do artigo 212 da CF/1988

2 Os valores referentes à parcela dos restos a Pagar inscritos sem disponibilidade financeira vinculada à educação deverão ser informados somente no RREO do último bimestre do exercício.

3 Limites mínimos anuais a serem cumpridos no encerramento do exercício, no âmbito de atuação prioritária, conforme Lei 9.394/96, art. 11, V.

AJUSTE DAS DESPESAS COM MANUTENÇÃO E DESENVOLVIMENTO DO ENSINO

VINCULADAS ÀS RECEITAS RESULTANTES DE IMPOSTOS		
Despesas com Ensino Fundamental (24,2)		4.854.017,50
Despesas com Educação Infantil em Creches e Pré-Escolas (23,2)		4.849.617,50
		4.400,00
PARCELA DAS TRANSFERÊNCIAS DESTINADA À FORMAÇÃO DO FUNDEB (10)		5.148.873,00
INATIVOS PAGOS COM RECURSOS DO TESOUREIRO (40)		0,00
Despesas com Ensino Fundamental		0,00
Despesas com Educação Infantil em Creches e Pré-Escolas		0,00
TOTAL DA DESPESA COM MANUTENÇÃO E DESENVOLVIMENTO DO ENSINO - (24,2 + 23,2 + 10 + 40)		10.002.890,50
AJUSTE DA TABELA DE CUMPRIMENTO DOS LIMITES CONSTITUCIONAIS		
Mínimo de <25%> das receitas resultantes de impostos na manutenção e desenvolvimento do ensino - Caput do artigo 212 da CF/88		29,23
Mínimo de <60%> do FUNDEB na remuneração do magistério do Ensino Fundamental - caput § 5º do artigo 60 do ADCT		77,46

Josilene Alves da Silva Toledo
 Contador
 Matr. 10260/04 CGM/PMQ
 CRC-RJ/063604/9-7

Air de Abreu
 Controlador Geral
 Matr. 8416/E PMQ

Fábio Cristiano da Silva
 Secretário Municipal de
 Fazenda e Planejamento
 Matr. 8264-31 SEMFAPLAN P.M.Q.

Carlos de França Vilela
 Prefeito

DIÁRIO OFICIAL DO MUNICÍPIO DE QUEIMADOS

ÓRGÃO OFICIAL DOS PODERES EXECUTIVO E LEGISLATIVO

D.O.Q.

Criado Pela Lei nº. 986 de 07 de abril de 2010



Nº. 547 – Quarta - feira, 10 de Abril de 2019 - Ano 03 - Página 20

MUNICÍPIO DE QUEIMADOS
RELATÓRIO RESUMIDO DA EXECUÇÃO ORÇAMENTÁRIA
DEMONSTRATIVO DAS RECEITAS DE IMPOSTOS E DAS DESPESAS PRÓPRIAS COM SAÚDE
ORÇAMENTOS FISCAL E DA SEGURIDADE SOCIAL
PERÍODO DE REFERÊNCIA : 1º Bimestre / 2019

RECEITAS PARA APURAÇÃO DA APLICAÇÃO EM AÇÕES E SERVIÇOS PÚBLICOS DE SAÚDE	PREVISÃO INICIAL	PREVISÃO ATUALIZADA (e)	RECEITAS REALIZADAS	
			Até 1º Bim/2019 (b)	% (b/a)
			R\$ 1,00	
RECEITA DE IMPOSTOS LÍQUIDA (I)	42.004.020,4	42.004.020,4	8.475.621,1	20,18
Imposto Predial e Territorial Urbano - IPTU	3.442.902,6	3.442.902,6	1.472.299,6	42,76
Imposto sobre Transmissão de Bens Intervivos - ITBI	1.586.000,0	1.586.000,0	2.424.135,3	152,85
Imposto sobre Serviços de Qualquer Natureza - ISS	16.676.076,8	16.676.076,8	2.443.820,5	14,65
Imposto de Renda Retido na Fonte - IRRF	12.610.000,0	12.610.000,0	1.703.705,1	13,51
Imposto Territorial Rural - ITR	0,0	0,0	0,0	0,00
Multas, Juros de Mora e Outros Encargos dos Impostos	760.401,0	760.401,0	64.445,2	8,48
Divida Ativa dos Impostos	2.966.000,0	2.966.000,0	321.167,0	10,83
Multas, Juros de Mora e Outros Encargos da Divida Ativa	3.962.640,0	3.962.640,0	46.048,4	1,16
RECEITAS DE TRANSFERÊNCIAS CONSTITUCIONAIS (II)	134.389.276,0	134.389.276,0	25.744.365,5	19,16
Cota-Parte FPM	63.275.001,0	63.275.001,0	12.505.281,8	19,76
Cota-Parte ITR	5.800,0	5.800,0	56,7	0,98
Cota-Parte IPVA	5.998.300,0	5.998.300,0	2.956.344,3	49,29
Cota-Parte ICMS	63.303.487,5	63.303.487,5	10.057.509,6	15,89
Cota-Parte IPI-Exportação	1.606.687,5	1.606.687,5	225.173,1	14,01
Compensações Financeiras Provenientes de Impostos e Transferências	0,0	0,0	0,0	0,00
CONSTITUCIONAIS	200.000,0	200.000,0	0,0	0,00
Desoneração ICMS (LC 87/96)	200.000,0	200.000,0	0,0	0,00
Outras	0,0	0,0	0,0	0,00
TOTAL DAS RECEITAS PARA APURAÇÃO DA APLICAÇÃO EM AÇÕES E SERVIÇOS PÚBLICOS DE SAÚDE (III) = I + II	176.393.296,4	176.393.296,4	34.219.986,6	19,40

RECEITAS ADICIONAIS PARA FINANCIAMENTO DA SAÚDE	PREVISÃO INICIAL	PREVISÃO ATUALIZADA (c)	RECEITAS REALIZADAS	
			Até 1º Bim/2019 (d)	% (d/c)
			R\$ 1,00	
TRANSFERÊNCIA DE RECURSOS DO SISTEMA UNICO DE SAÚDE-SUS	44.269.516,9	44.269.516,9	6.457.602,1	14,59
Provenientes da União	43.171.313,5	43.171.313,5	6.457.602,1	14,96
Provenientes dos Estados	361.312,4	361.312,4	0,0	0,00
Provenientes de Outros Municípios	0,0	0,0	0,0	0,00
Outras Receitas do SUS	736.891,0	736.891,0	0,0	0,00
TRANSFERÊNCIAS VOLUNTÁRIAS	0,0	0,0	0,0	0,00
RECEITAS DE OPERAÇÕES DE CRÉDITO VINCULADAS À SAÚDE	0,0	0,0	0,0	0,00
OUTRAS RECEITAS PARA FINANCIAMENTO DA SAÚDE	0,0	0,0	0,0	0,00
TOTAL RECEITAS ADICIONAIS PARA FINANCIAMENTO DA SAÚDE	44.269.516,9	44.269.516,9	6.457.602,1	14,59

DESPESAS COM SAÚDE (Por Grupo de Natureza da Despesa)	DOTAÇÃO INICIAL	DOTAÇÃO ATUALIZADA (e)	DESPESAS EMPENHADAS		DESPESAS LIQUIDADAS	
			Até 1º Bim/2019 (f)	% (f/e)	Até 1º Bim/2019 (g)	% (g/e)
			R\$ 1,00			
DESPESAS CORRENTES	79.138.650,6	79.138.650,6	58.684.584,1	74,15	11.587.705,9	14,64
Pessoal e Encargos Sociais	36.173.244,7	36.173.244,7	35.856.259,3	99,12	8.005.600,4	22,13
Juros e Encargos da Dívida	0,0	0,0	0,0	0,00	0,0	0,00
Outras Despesas Correntes	42.965.405,9	42.965.405,9	22.828.324,8	53,13	3.582.045,5	8,34
DESPESAS DE CAPITAL	5.131.862,3	5.131.862,3	644.605,3	12,56	0,0	0,00
Investimentos	5.131.862,3	5.131.862,3	644.605,3	12,56	0,0	0,00
Inversões Financeiras	0,0	0,0	0,0	0,00	0,0	0,00
Amortização da Dívida	0,0	0,0	0,0	0,00	0,0	0,00
TOTAL DAS DESPESAS COM SAÚDE (IV)	84.270.512,9	84.270.512,9	59.329.190,4	70,40	11.587.705,9	13,75

DESPESAS COM SAÚDE NÃO COMPUTADAS PARA FINS DE APURAÇÃO DO PERCENTUAL MÍNIMO	DOTAÇÃO INICIAL	DOTAÇÃO ATUALIZADA	DESPESAS EMPENHADAS		DESPESAS LIQUIDADAS	
			Até 1º Bim/2019 (h)	% (h/vf)	Até 1º Bim/2019 (i)	% (i/vg)
			R\$ 1,00			
DESPESAS COM INATIVOS E PENSIONISTAS	0,0	0,0	0,0	0,00	0,0	0,00
DESPESA COM ASSISTÊNCIA À SAÚDE QUE NÃO ATENDE AO PRINCÍPIO DE ACESSO UNIVERSAL	0,0	0,0	0,0	0,00	0,0	0,00
DESPESAS CUSTEADAS COM OUTROS RECURSOS	44.269.513,9	44.269.513,9	26.515.772,9	44,69	4.391.264,3	37,90
Recursos de Transferência do Sistema Único de Saúde - SUS	44.269.513,9	44.269.513,9	26.515.772,9	44,69	4.391.264,3	37,90
Recursos de Operações de Crédito	0,0	0,0	0,0	0,00	0,0	0,00
Outros Recursos	0,0	0,0	0,0	0,00	0,0	0,00
OUTRAS AÇÕES E SERVIÇOS NÃO COMPUTADOS	0,0	0,0	0,0	0,00	0,0	0,00
RESTOS A PAGAR NÃO PROCESSADOS INSCRITOS INDEVIDAMENTE NO EXERCÍCIO SEM DISPONIBILIDADE FINANCEIRA*	0,0	0,0	0,0	0,00	0,0	0,00
DESPESAS CUSTEADAS COM DISPONIBILIDADE DE CAIXA VINCULADA AOS RESTOS A PAGAR CANCELADOS*	0,0	0,0	0,0	0,00	0,0	0,00
DESPESAS CUSTEADAS CIRC VINCULADAS À PARCELAS DO % MÍNIMO NÃO APLICADAS EM AÇÕES E SERV. SAÚDE EM EXER. ANTERIORES*	0,0	0,0	0,0	0,00	0,0	0,00
TOTAL DAS DESPESAS COM SAÚDE NÃO COMPUTADAS (V)	44.269.513,9	44.269.513,9	26.515.772,9	44,69	4.391.264,3	37,90
TOTAL DAS DESPESAS COM AÇÕES E SERVIÇOS PÚBLICOS DE SAÚDE (VI) = (IV - V)	40.000.999,0	40.000.999,0	32.813.417,5	55,31	7.196.441,6	62,10

Josilene Alves da Silva Toledo
Contador
Mat. 13260/01 - CGM, PMQ
CRE-TO 000000-7

Air de Abreu
Controlador Geral
Mat. 84166 - PMQ

SARCENY
Mat. 8579410-2
CRE-TO 000000-7

Fábio Cristiano da Silva
Secretário Municipal de
Fazenda e Planejamento
Mat. 8264 - SEMFAPLAN P.M.Q.

Carlos de França Villela
CARLOS DE FRANÇA VILELA
Prefeito

DIÁRIO OFICIAL DO MUNICÍPIO DE QUEIMADOS
ÓRGÃO OFICIAL DOS PODERES EXECUTIVO E LEGISLATIVO

D.O.Q.

Criado Pela Lei nº. 986 de 07 de abril de 2010



Nº. 547 – Quarta - feira, 10 de Abril de 2019 - Ano 03 - Página 21

PERCENTUAL DE APLICAÇÃO EM AÇÕES E SERVIÇOS PÚBLICOS DE SAÚDE SOBRE A RECEITA DE IMPOSTOS LÍQUIDA E TRANSFERÊNCIAS CONSTITUCIONAIS E LEGAIS (VII%) = (VII / IIIb X 100) - LIMITE CONSTITUCIONAL 15% ⁽⁴⁺⁵⁾ 21,03 %

VALOR REFERENTE À DIFERENÇA ENTRE O VALOR EXECUTADO E O LIMITE MÍNIMO CONSTITUCIONAL [(VII - 15)/100xIIIb] ⁶ 2.063.443,6

EXECUÇÃO DE RESTOS A PAGAR NÃO PROCESSADOS INSCRITOS COM DISPONIBILIDADE DE CAIXA	INSCRITOS	CANCELADOS/PRESCRITOS	PAGOS	A PAGAR	PARCELA CONSIDERADA NO LIMITE
Inscritos em 2018	0,0	0,0	0,00	0,00	0,00
Inscritos em 2017	0,0	0,0	0,00	0,00	0,00
Inscritos em 2016	0,0	0,0	0,00	0,00	0,00
Inscritos em 2015	0,0	0,0	0,00	0,00	0,00
Inscritos em 2014	0,0	0,0	0,00	0,00	0,00
Inscritos em exercicios anteriores a 2014 (Somatório)	0,0	0,0	0,00	0,00	0,00
Total	0,0	0,0	0,00	0,00	0,00

CONTROLE DOS RESTOS A PAGAR CANCELADOS OU PRESCRITOS PARA FINS DE APLICAÇÃO DA DISPONIBILIDADE DE CAIXA CONFORME ARTIGO 24, §1º e §2º	RESTOS A PAGAR CANCELADOS OU PRESCRITOS		
	Saldo Inicial	Despesas custeadas no exercicio de referência (j)	Saldo Final (Não Aplicado)
Restos a Pagar Cancelados ou Prescritos em 2018	0,0	0,0	0,00
Restos a Pagar Cancelados ou Prescritos em 2017	0,0	0,0	0,00
Restos a Pagar Cancelados ou Prescritos em 2016	0,0	0,0	0,00
Restos a Pagar Cancelados ou Prescritos em 2015	0,0	0,0	0,00
Restos a Pagar Cancelados ou Prescritos em 2014	0,0	0,0	0,00
Restos a pagar Cancelados ou Prescritos anteriores a 2014 (Somatório)	0,0	0,0	0,00
Total (VIII)	0,0	0,0	0,00

CONTROLE DO VALOR REFERENTE AO PERCENTUAL MÍNIMO NÃO CUMPRIDO EM EXERCÍCIOS ANTERIORES PARA FINS DE APLICAÇÃO DOS RECURSOS VINCULADOS CONFORME ART. 25 E 26	LIMITE NÃO CUMPRIDO		
	Saldo Inicial	Despesas custeadas no exercicio de referência (k)	Saldo Final (Não Aplicado)
Diferença de limite não cumprido em 2018	0,0	0,0	0,00
Diferença de limite não cumprido em 2017	0,0	0,0	0,00
Diferença de limite não cumprido em 2016	0,0	0,0	0,00
Diferença de limite não cumprido em 2015	0,0	0,0	0,00
Diferença de limite não cumprido em 2014	0,0	0,0	0,00
Diferença de limite não cumprido anteriores a 2014 (Somatório)	0,0	0,0	0,00
Total (IX)	0,0	0,0	0,00

Josilene Alves da Silva Toledo
 Controlador
 Matr. 13260/01 CGM PMQ
 CRC-RJ 083604/0-7

DESPESAS COM SAÚDE (Por Subfunção)	DOTAÇÃO INICIAL	DOTAÇÃO ATUALIZADA	DESPESAS EMPENHADAS		DESPESAS LIQUIDADAS	
			Até 1º Bim/2019 (l)	% (l / total l)	Até 1º Bim/2019 (m)	% (m / total m)
Atenção Básica	8.548.071,3	8.548.071,3	5.145.864,0	8,67	679.643,4	5,87
Assistência Hospitalar e Ambulatorial	39.421.759,0	39.421.759,0	21.329.410,7	35,95	3.688.033,3	31,83
Suporte Profilático e Terapêutico	1.575.942,9	1.575.942,9	321.908,0	0,54	128,0	0,00
Vigilância Sanitária	86.714,4	86.714,4	0,0	0,00	0,0	0,00
Vigilância Epidemiológica	1.153.162,6	1.153.162,6	595.444,3	1,00	71.481,9	0,62
Alimentação e Nutrição	0,0	0,0	0,0	0,00	0,0	0,00
Outras Subfunções	33.484.862,7	33.484.862,7	31.936.563,4	53,83	7.148.419,4	61,69
TOTAL	84.270.512,9	84.270.512,9	59.329.190,4	100,00	11.587.706,0	100,00

Fonte: SEMFAPLAN

- ¹ Esta linha apresentará valor somente no Relatório Resumido da Execução Orçamentária do último bimestre do exercício.
- ² O valor apresentado na intercessão com a coluna "i" ou com a coluna "h+i" (último bimestre) deverá ser o mesmo apresentado no "total j".
- ³ O valor apresentado na intercessão com a coluna "i" ou com a coluna "h+i" (último bimestre) deverá ser o mesmo apresentado no "total k".
- ⁴ Limite anual mínimo a ser cumprido no encerramento do exercício.
- ⁵ Durante o exercício esse valor servirá para o monitoramento no art. 23 da LC 141/2012.
- ⁶ No último bimestre será utilizada a fórmula: V/(h+i) - (15 x IIIb/100)

Starcio Francisco
 Matr. 8416/0-2
 W.M.P. 13260/01

Air de Abreu
 Controlador Geral
 Matr. 8416/6 - PMQ

Fábio Cristiano da Silva
 Secretário Municipal de
 Fazenda e Planejamento
 Matr. 8264-31 / SEMFAPLAN P.M.Q.

Carlos de França Vilela
 CARLOS DE FRANÇA VILELA
 Prefeito

DIÁRIO OFICIAL DO MUNICÍPIO DE QUEIMADOS
ÓRGÃO OFICIAL DOS PODERES EXECUTIVO E LEGISLATIVO

D.O.Q.

Criado Pela Lei nº. 986 de 07 de abril de 2010



Nº. 547 – Quarta - feira, 10 de Abril de 2019 - Ano 03 - Página 22

MUNICÍPIO DE QUEIMADOS - PODER EXECUTIVO
 RELATÓRIO RESUMIDO DA EXECUÇÃO ORÇAMENTÁRIA
DEMONSTRATIVO DAS PARCERIAS PÚBLICO-PRIVADAS
 ORÇAMENTOS FISCAL E DA SEGURIDADE SOCIAL
 PERÍODO DE REFERÊNCIA : 1º Bimestre / 2019

Lei nº 11.079, de 30.12.2004, arts 22 e 28 - Anexo 13

R\$ 1,00

ESPECIFICAÇÃO	SALDO TOTAL EM 31 DE DEZEMBRO DO EXERCÍCIO ANTERIOR (a)	REGISTROS EFETUADOS EM 2019		SALDO TOTAL (c) = (a) + (b)
		ATÉ O BIMESTRE		
		NO BIMESTRE	(b)	
TOTAL DE ATIVOS	0,0	0,0	0,0	0,0
Direitos Futuros	0,0	0,0	0,0	0,0
Ativos Contabilizados na SPE	0,0	0,0	0,0	0,0
Contrapartida para Provisões de PPP	0,0	0,0	0,0	0,0
TOTAL DE PASSIVOS (I)	0,0	0,0	0,0	0,0
Obrigações Não Relacionadas a Serviços	0,0	0,0	0,0	0,0
Contrapartida para Ativos da SPE	0,0	0,0	0,0	0,0
Provisões de PPP	0,0	0,0	0,0	0,0
GARANTIAS DE PPP(II)	0,0	0,0	0,0	0,0
SALDO LÍQUIDO DE PASSIVOS DE PPP (III) = (I)-(II)	0,0	0,0	0,0	0,0
PASSIVOS CONTINGENTES	0,0	0,0	0,0	0,0
Contraprestações Futuras	0,0	0,0	0,0	0,0
Riscos Não Provisionados	0,0	0,0	0,0	0,0
Outros Passivos Contingentes	0,0	0,0	0,0	0,0
ATIVOS CONTINGENTES	0,0	0,0	0,0	0,0
Serviços Futuros	0,0	0,0	0,0	0,0
Outros Ativos Contingentes	0,0	0,0	0,0	0,0

DESPESAS DE PPP	2018	2019	2020	2021	2022	2023	2024	2025	2026	2027	2028
	Do Ente Federado										
Das Entidades Não-Dependentes											
TOTAL DAS DESPESAS	318.034.007,5	328.635.287,7	330.589.948,7	350.869.770,1	302.606.924,1	374.693.988,7	387.183.860,9	400.090.271,4	413.426.798,1	427.207.881,9	441.148.341,4
RECEITA CORRENTE LÍQUIDA (RCL)	0,0	0,0	0,0	0,0	0,0	0,0	0,0	0,0	0,0	0,0	0,0
TOTAL DAS DESPESAS / RCL (%)	0,0	0,0	0,0	0,0	0,0	0,0	0,0	0,0	0,0	0,0	0,0

FONTE:

SIGFIS - Versão 2019
 Data de Emissão: 04/04/2019 12:46h

Josilene Alves da Silva Toledo
 Controlador
 Mat. 13286/PMQ - CGM - PMQ
 CRC-RJ 083604/O-7

Air de Abreu
 Controlador Geral
 Mat. 8-1016 - PMQ

Carlo Cristiano da Silva
 Secretário Municipal de
 Finanças e Planejamento
 Mat. 9264-33 / SSMFAPLAN - PMQ

Carlos de França Vilela
 Prefeito

DIÁRIO OFICIAL DO MUNICÍPIO DE QUEIMADOS
ÓRGÃO OFICIAL DOS PODERES EXECUTIVO E LEGISLATIVO

D.O.Q.

Criado Pela Lei nº. 986 de 07 de abril de 2010



Nº. 547 – Quarta - feira, 10 de Abril de 2019 - Ano 03 - Página 23

MUNICÍPIO DE QUEIMADOS - PODER EXECUTIVO
 DEMONSTRATIVO SIMPLIFICADO DO RELATÓRIO RESUMIDO DA EXECUÇÃO ORÇAMENTÁRIA
DEMONSTRATIVO SIMPLIFICADO
 ORÇAMENTOS FISCAL E DA SEGURIDADE SOCIAL
 PERÍODO DE REFERÊNCIA: 1º Bimestre / 2019

BALANÇO ORÇAMENTÁRIO - RECEITAS		Até o bimestre		
Previsão Inicial de Receita		342.599.999,0		
Previsão Atualizada da Receita		342.599.999,0		
Receitas Realizadas		59.440.651,7		
Deficit Orçamentário		0,0		
Saldos de Exercícios Anteriores (utilizados para créditos adicionais)		0,0		
BALANÇO ORÇAMENTÁRIO - DESPESAS		Até o bimestre		
Dotação Inicial		342.600.000,0		
Créditos Adicionais		0,0		
Dotação Atualizada		342.600.000,0		
Despesas Empenhadas		249.137.553,8		
Despesas Liquidadas		54.478.169,3		
Superavit Orçamentário		4.962.482,4		
DESPESAS POR FUNÇÃO/SUBFUNÇÃO		Até o bimestre		
Despesas Empenhadas		249.137.553,8		
Despesas Liquidadas		54.478.169,3		
RECEITA CORRENTE LIQUIDA - RCL		Até o bimestre		
Receita Corrente Líquida		321.440.130,6		
RECEITAS/DESPESAS DOS REGIMES DE PREVIDENCIA		Até o bimestre		
Regime Próprio de Previdência Social dos Servidores Públicos				
Receitas Previdenciárias realizadas (II)		4.685.823,8		
Despesas Previdenciárias liquidadas (IV)		3.393.178,6		
Resultado Previdenciário (III-IV)		1.292.645,2		
RESULTADOS NOMINAL E PRIMÁRIO		Meta Fixada no Anexo de Metas Fiscais da LDO (a)	Resultado Apurado Até o Bimestre (b)	% em Relação à Meta (b/a)
Resultado Nominal		0,0	0,0	0,0%
Resultado Primário		0,0	0,0	0,0%
MOVIMENTAÇÃO DE RESTOS A PAGAR				
	Inscrição	Cancelamento até o bimestre	Pagamento até o bimestre	Saldo a pagar
POR PODER				
RESTOS A PAGAR PROCESSADOS				
Poder Executivo	1.692.183,3	0,0	470.511,5	1.221.671,8
Poder Legislativo	0,0	0,0	0,0	0,0
RESTOS A PAGAR NÃO PROCESSADOS				
Poder Executivo	10.461.353,9	185.612,4	4.570.771,1	5.704.970,4
Poder Legislativo	208.498,2	0,0	207.847,3	850,9
TOTAL	12.362.035,4	185.612,4	5.249.129,9	6.927.293,1
DESPESAS COM MANUTENÇÃO E DESENVOLVIMENTO DO ENSINO - MDE				
	Valor Apurado até o bimestre	Limites Constitucionais Anuais		
		%Mínimo Aplicar Exerc	%Aplicado até bimestre	
Mínimo Anual de 25% das Receitas de impostos na Manutenção e Desenvolvimento do Ensino - MDE	8.179.623,8	25%	23,9%	
Mínimo Anual de 60% do FUNDEB na Remuneração do Magistério com Ensino Fundamental e Educação infantil	8.847.056,2	60%	77,5%	
RECEITAS DE OPERAÇÕES DE CRÉDITO E DESPESAS DE CAPITAL				
	Valor Apurado Até o Bimestre	Saldo a Realizar		
Receita de Operação de Crédito				
Despesa de Capital Líquida				
PROJEÇÃO ATUARIAL DOS REGIMES DE PREVIDÊNCIA				
	Exercício em Referência	10º Exercício	20º Exercício	35º Exercício
Regime Próprio de Previdência Social dos Servidores Públicos				
Receitas Previdenciárias (IV)				
Despesas Previdenciárias (V)				
Resultado Previdenciário (VI)=(IV-V)				
RECEITA DA ALIENAÇÃO DE ATIVOS E APLICAÇÃO DOS RECURSOS				
	Valor Apurado Até o Bimestre	Saldo a Realizar		
Receita de Capital Resultante da Alienação de Ativos				
Aplicação dos Recursos da Alienação de Ativos				
DESPESAS COM AÇÕES E SERVIÇOS PÚBLICOS DE SAÚDE				
	Valor Apurado Até o Bimestre	Limite Constitucional Anual		
		%Mínimo a Aplicar no Exercício	% Aplicado até o bimestre	
Despesas Próprias com Ações e Serviços Públicos de Saúde	7.196.441,6	15,0%	21,0%	
DESPESAS DE CARÁTER CONTINUADO, DERIVADAS DE PPP'S CONTRATADAS				
	Valor Apurado no Exercício Corrente			
Total das despesas / RCL (%)	0,0%			

Fonte:
Nota:

SIGFIS - Versão 2019

Data de Emissão: 10/04/2019 12:47h

Air de Abreu
 Controlador Geral
 Mat. 841616 PMO

Carlos de Franca Villela
 Prefeito

Região de Saúde
 13/04/2019

Fabio Cristiano da Silva
 Secretário Municipal de
 Fazenda e Planejamento
 Mat. 870431 / SEMFAPLAN P.M.O.

DIÁRIO OFICIAL DO MUNICÍPIO DE QUEIMADOS
ÓRGÃO OFICIAL DOS PODERES EXECUTIVO E LEGISLATIVO

D.O.Q.

Criado Pela Lei nº. 986 de 07 de abril de 2010



Nº. 547 – Quarta - feira, 10 de Abril de 2019 - Ano 03 - Página 24

Processo: 0813/2019/05. Requerente: Leonardo Lima dos Santos.

Com base no parecer da Assessoria Jurídica da Secretaria Municipal de Educação, às fls.11/12, e da Procuradoria Geral do Município, às fls. 14/15, **DEFIRO** o pedido de licença remunerada para elaboração de dissertação de mestrado, pelo prazo de 06 meses, a contar de 01 de abril de 2019, devendo o requerente apresentar o Diploma de Conclusão para que seja registrado em seus assentamentos funcionais, com fulcro no art. 33, III da Lei 169/95.

Processo: 0095/2019/01. Com base no parecer da Controladoria Geral do Município, às fls.58/61, **AUTORIZO** o repasse financeiro à Câmara Municipal de Queimados, no valor de R\$ 816.820,13 (oitocentos e dezesseis mil oitocentos e vinte reais e treze centavos), referente ao mês de abril de 2019.

CARLOS DE FRANÇA VILELA

Prefeito

Atos do Secretário Municipal de Administração

Licenças e afastamentos

O Secretário Municipal de Administração, no gozo de suas atribuições legais,

RESOLVE:

Conceder licença inicial para tratamento de saúde ao servidor em conformidade com o art. 75 I, da Lei 1060 de 22 de dezembro de 2011 e com base no resultado da Perícia Médica:

PORTARIA N.º 314/SEMAD/2019. ANDREA DA COSTA RAMOS, SEMED, Professor II, mat. 11679/01, 17 (dezessete) dias a contar de 17/03/2019 a 23/03/2019. Após este período o requerente deverá retornar ao trabalho Processo: 1185/2019/05.

PORTARIA N.º 315/SEMAD/2019. ROSEMERE DE PAULA SOARES, SEMED, Professor II, mat. 11070/01, 17 (dezessete) dias a contar de 02/04/2019 a 18/04/2019. Após este período o requerente deverá retornar ao trabalho Processo: 1470/2019/05.

PORTARIA N.º 316/SEMAD/2019. ROSANGELA SANTOS DO NASCIMENTO, SEMFAPLAN, Chefe da Divisão de Cadastro Mobiliário (comissionado), mat. 8333/03, 30 (trinta) dias a contar de 15/03/2019 a 29/03/2019. Após este período o requerente deverá requerer licença junto ao INSS se necessário for. Processo: 1122/2019/02.

PORTARIA N.º 317/SEMAD/2019. ELAINE COSTA DE SOUZA DOS SANTOS, SEMED, Professor I, mat. 11327/01, 30 (trinta) dias a contar de 21/02/2019 a 22/03/2019. Após este período o requerente deverá retornar a novo exame pericial. Processo: 0743/2019/16.

Prorrogar licença inicial para tratamento de saúde ao servidor em conformidade com o art. 75 I, da Lei 1060 de 22 de dezembro de 2011 e com base no resultado da Perícia Médica:

PORTARIA N.º 318/SEMAD/2019. ELAINE COSTA DE SOUZA DOS SANTOS, SEMED, Professor I, mat. 11327/01, 05 (cinco) dias a contar de 23/03/2019 a 27/03/2019. Após este período o requerente deverá retornar ao trabalho. Processo: 0743/2019/16.

Conceder licença inicial para tratamento de saúde aos servidores em conformidade com o art. 75 I, da Lei 1060 de 22 de dezembro de 2011 e com base no resultado da Perícia Médica:

PORTARIA N.º 319/SEMAD/2019. LUCIANO CARLOS COELHO DE ALMEIDA, SEMAD, Agente Administrativo, mat. 5852/11, 13 (treze) dias a contar de 04/03/2019 a 16/03/2019. Após este período o requerente deverá retornar ao trabalho. Processo: 1058/2019/03.

PORTARIA N.º 320/SEMAD/2019. JOSIANE AFONSO PRUDENTE, SEMED, Professor II, mat. 11276/01, 07 (sete) dias a contar de 24/03/2019 a 30/03/2019. Após este período o requerente deverá retornar ao trabalho. Processo: 1289/2019/05.

PORTARIA N.º 321/SEMAD/2019. LIDIA CLAUDIA NASCIMENTO DA SILVA, SEMED, ASG, mat. 4043/61, 10 (dez) dias a contar de 25/03/2019 a 03/04/2019. Após este período o requerente deverá retornar ao trabalho. Processo: 1287/2019/05.

PORTARIA N.º 322/SEMAD/2019. ANTONIO DAMIAO BARBOSA, SEMUSOP, Vigia, mat. 3738/91, 15 (quinze) dias a contar de 15/03/2019 a 29/03/2019. Após este período o requerente deverá retornar a novo exame pericial. Processo: 1129/2019/29.

Prorrogar licença inicial para tratamento de saúde ao servidor em conformidade com o art. 75 I, da Lei 1060 de 22 de dezembro de 2011 e com base no resultado da Perícia Médica:

PORTARIA N.º 323/SEMAD/2019. ANTONIO DAMIAO BARBOSA, SEMUSOP, Vigia, mat. 3738/91, 15 (quinze) dias a contar de 30/03/2019 a 13/04/2019. Após este período o requerente deverá retornar ao trabalho. Processo: 1129/2019/29.

Conceder licença inicial para tratamento de saúde aos servidores em conformidade com o art. 75 I, da Lei 1060 de 22 de dezembro de 2011 e com base no resultado da Perícia Médica:

PORTARIA N.º 324/SEMAD/2019. SIDNEIA DOS SANTOS FARIAS SEMUS, Assessor de Rotinas Operacionais da SEMUS (comissionado), mat. 3462/02, 10 (dez) dias a contar de 19/03/2019 a 28/03/2019. Após este período o requerente deverá retornar ao trabalho. Processo: 1268/2019/06.

PORTARIA N.º 325/SEMAD/2019. EDNEIDE NOGUEIRA DOS SANTOS, SEMED, ASG mat. 5876/91, 15 (quinze) dias a contar de 11/03/2019 a 25/03/2019. Após este período o requerente deverá retornar ao trabalho. Processo: 1053/2019/05.

DIÁRIO OFICIAL DO MUNICÍPIO DE QUEIMADOS
ÓRGÃO OFICIAL DOS PODERES EXECUTIVO E LEGISLATIVO

D.O.Q.

Criado Pela Lei nº. 986 de 07 de abril de 2010



Nº. 547 – Quarta - feira, 10 de Abril de 2019 - Ano 03 - Página 25

Prorrogar licença inicial para tratamento de saúde ao servidor em conformidade com o art. 75 I, da Lei 1060 de 22 de dezembro de 2011 e com base no resultado da Perícia Médica:

PORTARIA N.º326/SEMAD/2019. EDNEIDE NOGUEIRA DOS SANTOS, SEMED, ASG mat. 5876/91, 15 (quinze) dias a contar de 26/03/2019 a 09/04/2019. Após este período o requerente deverá retornar ao trabalho. Processo: 1053/2019/05.

Conceder licença inicial para tratamento de saúde aos servidores em conformidade com o art. 75 I, da Lei 1060 de 22 de dezembro de 2011 e com base no resultado da Perícia Médica:

PORTARIA N.º327/SEMAD/2019. NEIDE APARECIDA TOBIAS FELIX, SEMED, Professor I, mat. 2904/11, 10 (dez) dias a contar de 13/03/2019 a 29/03/2019. Após este período o requerente deverá retornar ao trabalho. Processo: 1274/2019/05.

PORTARIA N.º328/SEMAD/2019. LUIZA HELENA NETTO DA PAIXAO, SEMED, ASG, mat. 4175/01, 10 (dez) dias a contar de 13/03/2019 a 22/03/2019. Após este período o requerente deverá retornar a novo exame médico. Processo: 1077/2019/05.

Prorrogar licença inicial para tratamento de saúde ao servidor em conformidade com o art. 75 I, da Lei 1060 de 22 de dezembro de 2011 e com base no resultado da Perícia Médica:

PORTARIA N.º 329/SEMAD/2019. LUIZA HELENA NETTO DA PAIXAO, SEMED, ASG, mat. 4175/01, 10 (dez) dias a contar de 23/03/2019 a 29/03/2019. Após este período o requerente deverá retornar ao trabalho. Processo: 1077/2019/05.

Conceder licença inicial para tratamento de saúde aos servidores em conformidade com o art. 75 I, da Lei 1060 de 22 de dezembro de 2011 e com base no resultado da Perícia Médica:

PORTARIA N.º330/SEMAD/2019. SILVANA DOS SANTOS FARIAS SILIPRANDY, SEMED, Professor II, mat. 3376/61, 10 (dez) dias a contar de 20/03/2019 a 29/03/2019. Após este período o requerente deverá retornar ao trabalho. Processo: 1294/2019/05.

PORTARIA N.º 331/SEMAD/2019. BIANCA MENSOR DE ALMEIDA TERRA DA PENHA, SEMED, Professor II, mat. 10990/01, 15 (quinze) dias a contar de 07/03/2019 a 05/04/2019. Após este período o requerente deverá retornar ao trabalho. Processo: 1342/2019/05.

PORTARIA N.º 332/SEMAD/2019. SHEILA REGINA DUTRA MENDES DE OLIVEIRA, SEMED, Professor II, mat. 3629/31, 15 (quinze) dias a contar de 25/03/2019 a 08/04/2019. Após este período o requerente deverá retornar ao trabalho. Processo: 1320/2019/05.

PORTARIA N.º 333/SEMAD/2019. ALESSANDRA CRISTINE FERNANDES, SEMED, Supervisor Escolar, mat. 11654/01, 15 (quinze) dias a contar de 29/03/2019 a 12/04/2019. Após este período o requerente deverá retornar ao trabalho. Processo: 1468/2019/05.

PORTARIA N.º334/SEMAD/2019. DAIANA ROCHA DA SILVA, SEMAD, Professor II, mat. 10972/01, 30 (trinta) dias a contar de 01/04/2019 a 30/04/2019. Após este período o requerente deverá retornar ao trabalho. Processo: 1492/2019/05.

PORTARIA N.º335/SEMAD/2019. MARISA DE SOUZA SILVA, SEMUS, Chefe da Divisão de Cadastro e Registro (comissionado), mat. 12465/02, 15 (quinze) dias a contar de 27/03/2019 a 10/04/2019. Após este período o requerente deverá retornar ao trabalho. Processo: 1444/2019/06.

PORTARIA N.º336/SEMAD/2019. MARIA DO SOCORRO LEITE RODRIGUES, SEMED, Professor II, mat. 1997/61, 30 (trinta) dias a contar de 25/02/2019 a 26/03/2019. Após este período o Processo: 0792/2019/05, deverá ser arquivado por motivo de óbito.

PORTARIA N.º337/SEMAD/2019. ANTONIO ROBERTO XAVIER SAMPAIO, SEMUS, Médico Ginecologista, mat. 3898/91, 14 (quatorze) dias a contar de 18/03/2018 a 31/03/2019. Após este período o requerente deverá retornar ao trabalho. Processo: 1485/2019/06.

PORTARIA N.º 338/SEMAD/2019. MARIO SERGIO DA SILVA GOMES, SEMAD, Médico Ginecologista, mat. 3020/11, 30 (trinta) dias a contar de 03/09/2018 a 02/10/2018. Após este período o requerente deverá retornar a novo exame pericial. Processo: 3981/2018/03.

Prorrogar licença inicial para tratamento de saúde ao servidor em conformidade com o art. 75 I, da Lei 1060 de 22 de dezembro de 2011 e com base no resultado da Perícia Médica:

PORTARIA N.º 339/SEMAD/2019. MARIO SERGIO DA SILVA GOMES, SEMAD, Médico Ginecologista, mat. 3020/11, 60 (sessenta) dias a contar de 03/10/2018 a 01/12/2018. Após este período o requerente deverá retornar a novo exame pericial. Processo: 3981/2018/03.

PORTARIA N.º 340/SEMAD/2019. MARIO SERGIO DA SILVA GOMES, SEMAD, Médico Ginecologista, mat. 3020/11, 45 (quarenta e cinco) dias a contar de 02/12/2018 a 15/01/2019. Após este período o requerente deverá retornar ao trabalho. Processo: 3981/2018/03.

Conceder licença inicial para tratamento de saúde aos servidores em conformidade com o art. 75 I, da Lei 1060 de 22 de dezembro de 2011 e com base no resultado da Perícia Médica:

PORTARIA N.º 341/SEMAD/2019. ANA MARIA SILVA DE SOUZA BERNARDES, SEMAD, Agente Administrativo, mat. 12174/01, 14 (quatorze) dias a contar de 22/02/2019 a 08/03/2019. Após este período o requerente deverá retornar a nova perícia médica. Processo: 0802/2019/03.

DIÁRIO OFICIAL DO MUNICÍPIO DE QUEIMADOS
ÓRGÃO OFICIAL DOS PODERES EXECUTIVO E LEGISLATIVO

D.O.Q.

Criado Pela Lei nº. 986 de 07 de abril de 2010



Nº. 547 – Quarta - feira, 10 de Abril de 2019 - Ano 03 - Página 26

Prorrogar licença inicial para tratamento de saúde ao servidor em conformidade com o art. 75 I, da Lei 1060 de 22 de dezembro de 2011 e com base no resultado da Perícia Médica:

PORTARIA N.º 342/SEMAD/2019. ANA MARIA SILVA DE SOUZA BERNARDES, SEMAD, Agente Administrativo, mat. 12174/01, 21 (vinte e um) dias a contar de 09/03/2019 a 29/03/2019. Após este período o requerente deverá retornar ao trabalho. Processo: 0802/2019/03.

Conceder licença inicial para tratamento de saúde ao servidor em conformidade com o art. 75 I, da Lei 1060 de 22 de dezembro de 2011 e com base no resultado da Perícia Médica:

PORTARIA N.º 343/SEMAD/2019. MONICA REGINA NASCIMENTO ALVES DA SILVA, SEMED, Professor II, mat. 12368/01, 60 (sessenta) dias a contar de 19/09/2018 a 17/11/2018. Após este período o requerente deverá retornar a novo exame pericial. Processo: 4604/2018/05.

Prorrogar licença inicial para tratamento de saúde ao servidor em conformidade com o art. 75 I, da Lei 1060 de 22 de dezembro de 2011 e com base no resultado da Perícia Médica:

PORTARIA N.º 344/SEMAD/2019. MONICA REGINA NASCIMENTO ALVES DA SILVA, SEMED, Professor II, mat. 12368/01, 30 (trinta) dias a contar de 18/11/2018 a 17/12/2018. Após este período o requerente deverá retornar a novo exame pericial. Processo: 4604/2018/05.

PORTARIA N.º 345/SEMAD/2019. MONICA REGINA NASCIMENTO ALVES DA SILVA, SEMED, Professor II, mat. 12368/01, 30 (trinta) dias a contar de 18/12/2018 a 15/02/2019. Após este período o requerente deverá retornar a novo exame pericial. Processo: 4604/2018/05.

PORTARIA N.º 346/SEMAD/2019. MONICA REGINA NASCIMENTO ALVES DA SILVA, SEMED, Professor II, mat. 12368/01, 30 (trinta) dias a contar de 16/02/2019 a 17/03/2019. Após este período o requerente deverá retornar a novo exame pericial. Processo: 4604/2018/05.

PORTARIA N.º 347/SEMAD/2019. MONICA REGINA NASCIMENTO ALVES DA SILVA, SEMED, Professor II, mat. 12368/01, 21 (vinte e um) dias a contar de 18/03/2019 a 07/04/2019. Após este período o requerente deverá retornar ao trabalho Readaptada. Processo: 4604/2018/05.

READAPTAÇÃO

Renovação de Readaptação ao servidor em conformidade com o art. 23, Lei 1060 de 22 de dezembro de 2011 e com base no resultado da Perícia Médica:

PORTARIA N.º 348/SEMAD/2019. MONICA REGINA NASCIMENTO ALVES DA SILVA, SEMED, Professor, mat. 4604/05, estando sujeito às seguintes limitações:

- Não deverá exercer atividades que exijam esforço físico, não subir e descer mais de um andar de escadas, não ter regência de turma. No período de 06 (meses) ano à contar de 08/04/2019, a limitação será mantida até 07/10/2019. Antes do término, a servidora deverá dirigir-se à Divisão de Perícia Médica para agendamento de reavaliação por junta médica. Processo: 4604/2018/05.

Prorrogação de Licença Maternidade

Conceder prorrogação para licença maternidade à servidora em conformidade com o art. 94 § 4º, da Lei 1060 de 22 de dezembro de 2011 e com base no resultado da Perícia Médica:

PORTARIA N.º 349/SEMAD/2019. VANESSA CORREA AMARAL, Agente Administrativo, SEMAS, mat. 12278/01, 30 (trinta) dias a contar de 01/02/2019 a 02/03/2019, após este período a servidora deverá retornar a novo exame pericial. Processo: 4570/2018/09.

Prorrogar licença maternidade à servidora em conformidade com o art. 94 § 4º, da Lei 1060 de 22 de dezembro de 2011 e com base no resultado da Perícia Médica:

PORTARIA N.º 350/SEMAD/2019. VANESSA CORREA AMARAL, Agente Administrativo, SEMAS, mat. 12278/01, 30 (trinta) dias a contar de 03/03/2019 a 02/04/2019, após este período a servidora deverá retornar a novo exame pericial. Processo: 4570/2018/09.

PORTARIA N.º 351/SEMAD/2019. VANESSA CORREA AMARAL, Agente Administrativo, SEMAS, mat. 12278/01, 30 (trinta) dias a contar de 03/04/2019 a 02/05/2019, após este período a servidora deverá retornar ao trabalho. Processo: 4570/2018/09.

Conceder Prorrogação de licença maternidade a servidora em conformidade com o art. 94 § 4º da Lei 1060 de 22 de dezembro de 2011 e art. 18 § 2º da Lei 1169/13. Lei 735/05 com base no resultado da Perícia Médica:

PORTARIA N.º 352/SEMAD/2018. MARCIA MORETHSON ANTONIO, SEMAD Assessor de pesquisas de preços (comissionado), mat. 13173/01, 30 (trinta) dias a contar de 02/03/2018 a 31/03/2019, após este período a servidora deverá retornar a novo exame pericial. Processo: 4017/2018/06.

Prorrogar maternidade à servidora em conformidade com o art. 94 § 4º da Lei 1060 de 22 de dezembro de 2011 e art. 18 § 2º da Lei 1169/13. Lei 735/05 com base no resultado da Perícia Médica:

PORTARIA N.º 353/SEMAD/2018. MARCIA MORETHSON ANTONIO, SEMAD Assessor de pesquisas de preços (comissionado), mat. 13173/01, 30 (trinta) dias a contar de 01/04/2018 a 30/04/2019, após este período a servidora deverá retornar ao trabalho. Processo: 4017/2018/06.

DIÁRIO OFICIAL DO MUNICÍPIO DE QUEIMADOS
ÓRGÃO OFICIAL DOS PODERES EXECUTIVO E LEGISLATIVO

D.O.Q.

Criado Pela Lei nº. 986 de 07 de abril de 2010



Nº. 547 – Quarta - feira, 10 de Abril de 2019 - Ano 03 - Página 27

Licença por doença em pessoa da família

Conceder licença inicial por motivo de doença em pessoa da família ao servidor em conformidade com o art. 75 II, Lei 1060 de 22 de dezembro de 2011 e com base no resultado da perícia médica:

PORTARIA N.º 354/SEMAD/2019. MOISES RODRIGUES DE SOUZA, SEMUTER, Agente Administrativo, mat. 12494/01, Grau de parentesco: irmão, 30 (trinta) dias a contar de 28/02/2018 a 29/03/2019. Após este período a requerente deverá retornar a novo exame pericial. Processo: 0515/2019/28.

Prorrogar licença inicial por motivo de doença em pessoa da família à servidora em conformidade com o art. 75 II, Lei 1060 de 22 de dezembro de 2011 e com base no resultado da perícia médica:

PORTARIA N.º 355/SEMAD/2019. MOISES RODRIGUES DE SOUZA, SEMUTER, Agente Administrativo, mat. 12494/01, Grau de parentesco: irmão, 30 (trinta) dias a contar de 30/03/2018 a 28/04/2019. Após este período a requerente deverá retornar ao trabalho. Processo: 0515/2019/28.

Conceder licença inicial por motivo de doença em pessoa da família ao servidor em conformidade com o art. 75 II, Lei 1060 de 22 de dezembro de 2011 e com base no resultado da perícia médica:

PORTARIA N.º 356/SEMAD/2019. SUELI LOPES DI PINO, SEMUSOP, ASG, mat. 6678/81, Grau de parentesco: cônjuge, 30 (trinta) dias a contar de 25/02/2018 a 26/03/2019. Após este período a requerente deverá retornar a novo exame pericial. Processo: 0719/2019/29.

Prorrogar licença inicial por motivo de doença em pessoa da família à servidora em conformidade com o art. 75 II, Lei 1060 de 22 de dezembro de 2011 e com base no resultado da perícia médica:

PORTARIA N.º 357/SEMAD/2019. SUELI LOPES DI PINO, SEMUSOP, ASG, mat. 6678/81, Grau de parentesco: cônjuge, 30 (trinta) dias a contar de 27/03/2018 a 25/04/2019. Após este período a requerente deverá retornar ao trabalho. Processo: 0719/2019/29.

Conceder licença inicial por motivo de doença em pessoa da família ao servidor em conformidade com o art. 75 II, Lei 1060 de 22 de dezembro de 2011 e com base no resultado da perícia médica:

PORTARIA N.º 358/SEMAD/2019. OSEIAS BERNARDES, SEMAD, Motorista, mat. 5941/21, Grau de parentesco: esposa, 14 (quatorze) dias a contar de 23/02/2018 a 09/03/2019. Após este período a requerente deverá retornar ao trabalho. Processo: 0803/2019/03.

REDUÇÃO DE CARGA HORÁRIA

Prorrogar redução de 50% de carga horária a servidora com filho portador de necessidades especiais em conformidade com o art. 1º da Lei 734 de 13 de setembro de 2005 e com base no resultado da perícia médica.

PORTARIA N.º 359/SEMAD/2019. KARINA DE ARQUINO COELHO, Professor II, SEMED, mat. 711465. Tendo validade por 02 (dois) anos a contar de 23/03/2019, a redução da servidora será mantida até 21/03/2021. Antes do término, a servidora deverá dirigir-se à Divisão da Perícia Médica para agendamento de reavaliação por Junta Médica. Processo: 0939/2018/05.

READAPTAÇÃO

Renovação de Readaptação ao servidor em conformidade com o art. 23, Lei 1060 de 22 de dezembro de 2011 e com base no resultado da Perícia Médica:

PORTARIA N.º 360/SEMAD/2019. ELIZABETHE CRISTINA DA CONCEIÇÃO, SEMED, Secretário Escolar, mat. 11434/01, estando sujeito às seguintes limitações:

- Não deverá exercer atividades que exijam esforço de membro superior esquerdo.

No período de 01 (um) ano a contar de 16/03/2019, a limitação será mantida até 14/03/2020. Antes do término, a servidora deverá dirigir-se à Divisão de Perícia Médica para agendamento de reavaliação por junta médica. Processo: 9156/2014/05.

Insalubridade/Periculosidade

O Secretário Municipal de Administração, no gozo de suas atribuições legais, com base na Lei 593/02 em seu Art. 5º Inciso I, no Parecer do Laudo Técnico de Condições do Ambiente de Trabalho e na conclusão do Relatório Individual sobre Insalubridade/Periculosidade, enquanto permanecer no local de exercício.

RESOLVE:

PORTARIA N.º 361/SEMAD/2019. Defiro o pedido de Concessão do adicional de Insalubridade à partir de 01/2018, 10% (dez por cento) dos Processos: 0259/2019/06, com base no RII, de acordo com LTCAT Decreto nº 2228/18 / Processo LTCAT 7592/2017/03 de 10 de janeiro de 2018, para fins de regularização na Ficha Funcional.

PORTARIA N.º 362/SEMAD/2019. Cessar efeitos de Portaria nº 0449/2018/Processo: 7329/2017/06, com base no RII, de acordo com LTCAT Decreto nº 2228/18 / Processo LTCAT 7592/2017/03 de 10 de janeiro de 2018, para fins de regularização na Ficha Funcional.

ANDRÉ PEREIRA BAHIA
Secretário Municipal de Administração - Matrícula 13.423-01

DIÁRIO OFICIAL DO MUNICÍPIO DE QUEIMADOS
ÓRGÃO OFICIAL DOS PODERES EXECUTIVO E LEGISLATIVO

D.O.Q.

Criado Pela Lei nº. 986 de 07 de abril de 2010



Nº. 547 – Quarta - feira, 10 de Abril de 2019 - Ano 03 - Página 28

Atos do Secretário Municipal de Obras

Processo: 1054/2018/04. De acordo com o parecer da Procuradoria Geral do Município, às fls. 205/207, e da Controladoria Geral do Município, as fls. 211/212 e em conformidade com o Decreto 2.263 de 07/05/2018, **AUTORIZO**, na forma da Lei, a **PRORROGAÇÃO** do prazo contratual com a empresa **GRANRIO ENGENHARIA LTDA – CNPJ/MF 03.611.715/0001-79** para conclusão das Obras de saneamento, drenagem, pavimentação e rede de abastecimento de água potável nas Ruas Patrícia de Oliveira e Bazar (trecho entre as Ruas Patrícia de Oliveira e Mandi), nos Bairros Nova Cidade e Vila Patrícia-Queimados/RJ, por mais 06 (seis) meses, a contar de 11/04/2019, com fulcro no art. 57, § 1º, II da Lei 8.666/93, sem ônus para a Administração.

Processo: 0816/2019/04. De acordo com o parecer da Procuradoria Geral do Município, às fls. 58/63, e da Controladoria Geral do Município, as fls. 68/69 e em conformidade com o Decreto 2.263 de 07/05/2018, **AUTORIZO**, na forma da Lei, a **PRORROGAÇÃO** do prazo contratual com a empresa **GEOLOGUS ENGENHARIA LTDA - CNPJ 30.017.321/0001-60** para conclusão das Obras de retaludamento e complementação de encostas do Morro da Caixa D'Água- Queimados/RJ, por mais 02 (dois) meses, a contar de 1/03/2019, com fulcro no art. 57, § 1º, inciso I e IV da Lei 8.666/93, sem ônus para a Administração.

(Matéria enviada pela SEMOB em 02/04/2019, publicada na íntegra no DOQ nº 543, de 04/04/2019, e republicado por erro material)

JOÃO PEDRO LEMOS
Secretário Municipal de Obras

Atos do Secretário Municipal de Educação

ATO Nº 09/SEMED/2019.

O Secretário Municipal de Educação, no uso de suas atribuições legais,

RESOLVE:

Tornar público a convocação dos professores para assumirem o contrato para serviços de necessidade temporária de excepcional interesse público, na forma do artigo 37, IX c/c artigo 2º, §1º da Lei nº 452/99 e Decreto nº 216/00 e 2.299/18, ato nº 10/SEMED/18, de 23 de julho de 2018 e autorização exarada através do procedimento administrativo nº 2830/2018/05, conforme lista abaixo:

Lilian Ramos Peris Loredo – PcD (4ª colocada)

LENINE RODRIGUES LEMOS
Secretário Municipal de Educação - Matrícula 1297/01

Atos do Secretário Municipal de Assistência Social

O Secretário Municipal de Assistência Social de Queimados, no uso de suas atribuições legais,

RESOLVE:

PORTARIA Nº 002/SEMAS/2019, DE 08 DE ABRIL DE 2019. Torna sem efeito a portaria nº 001/2019 de 14 de fevereiro de 2019 e designa para compor a Comissão de Gestão e Fiscalização de Execução Contratual no âmbito da Secretaria Municipal de Assistência Social referente ao processo administrativo nº 5381.2018.09 celebrado pelo instrumento contratual nº 025/18, do qual têm como partes o Município de Queimados e Conserv Iguaçu Prestação de Serviços de Limpeza Ltda. o servidor **Maicon da Silva Carlos**, Chefe de Gabinete, matrícula 10.167/03 sob a atribuição da fiscalização técnica e o servidor **Alberto Pereira Diogo**, Coordenador de Contratos e Convênios, matrícula 6.684/2 sob a atribuição da fiscalização administrativa, sem prejuízo de suas atribuições e sem ônus para o Município de Queimados a contar de 13/03/2019.

(Matéria enviada pela SEMAS em 08/04/2019, publicada na íntegra no DOQ nº 545, de 08/04/2019, e republicado por erro material)

ELTON TEIXEIRA ROSA DA SILVA
Secretário Municipal de Assistência Social

Ato Conjunto do Secretário Municipal de Transporte e Trânsito e do Secretário Municipal de Segurança e Ordem Pública

AUTORIZAMOS a celebração do Termo de Cooperação na Ordem Pública nº E-09/082/4/2019, celebrado entre o Estado do Rio de Janeiro, por meio da Secretaria de Estado de Polícia Militar e o Município de Queimados com a interveniência da Secretaria Municipal de Segurança e Ordem Pública e da Secretaria Municipal de Transporte e Trânsito, através da Coordenadoria do Programa Estadual de Integração na Segurança - CPROEIS, cujo objeto é "a soma de esforços para exercer e prestar serviços públicos de sua competência, pelo prazo de 24 (vinte e quatro) meses, a partir da data de assinatura do Termo, no valor mensal estimado de R\$171.930,00 (cento e setenta e um mil, novecentos e trinta reais), no valor global, para 24 (vinte e quatro) meses, estimado em R\$4.126.320,00 (quatro milhões, cento e vinte e seis mil e trezentos e vinte reais), incluídos o valor para pagamento de 60 (sessenta) turnos/mês de 08 (oito) e 12 (doze) horas referente aos valores pagos à Praça, ou graduado Policial Militar, nos termos do Decreto Estadual nº 42.875/2011, Decreto Estadual nº 43.538/2012 e no art. 116 da Lei nº 8666/93.

ALLAN TAVARES PERFEITO
Secretário Municipal de Transporte e Trânsito
Matrícula 12050/02

ELIAS JOSÉ DA CRUZ
Secretário Municipal de Segurança e Ordem Pública
Matrícula 9990/03