



PODER EXECUTIVO

CARLOS DE FRANÇA VILELA PREFEITO MUNICIPAL
CARLOS MACHADO DE OLIVEIRA VICE-PREFEITO
GILDA FÁTIMA DE OLIVEIRA SILVA BALTAR SECRETÁRIA CHEFE DE GABINETE
CARLOS ROBERTO DE MORAES SECRETARIA DE ASSUNTOS INSTITUCIONAIS E ESTRATÉGICOS
ROGÉRIO DE LIMA MONTEIRO SECRETARIA DE PROJETOS ESPECIAIS E GESTÃO DE CONVÊNIOS
CARLOS EDUARDO AFONSO DE LIMA PROCURADORIA GERAL DO MUNICÍPIO
AIR DE ABREU CONTROLADORIA GERAL DO MUNICÍPIO
ERALDO NILTON DE CARVALHO SECRETARIA MUN. DE GOVERNO
MARCOS VALÉRIO ALVES ROSA SECRETARIA DE COMUNICAÇÃO
ANDRÉ PEREIRA BAHIA SECRETARIA MUNICIPAL DE ADMINISTRAÇÃO
FÁBIO CRISTIANO DA SILVA SECRETARIA MUN. DE FAZENDA E PLANEJAMENTO
JULIO CESAR REZENDE DE ALMEIDA SECRETARIA MUN. DE DES. ECONÓMICO
LÍVIA GUEDES SIMÕES SECRETARIA MUN. DE SAÚDE
LENINE RODRIGUES LEMOS SECRETARIA MUNICIPAL DE EDUCAÇÃO
MARCELO DE JESUS TEIXEIRA LESSA SECRETARIA MUN. DE CULTURA E TURISMO
ABÍLIO CARDOSO FARIA SECRETARIA MUN. DE DESENV. RURAL E AGRICULTURA
JOYLDE ALVES MOREIRA SECRETARIA MUN. DE URBANISMO
JOSÉ CARLOS LEAL NOGUEIRA SECRETARIA MUN. DO AMBIENTE E DEFESA DOS ANIMAIS
ALEX SANDER BARRETO DOS REIS (Respondendo) SECRETARIA MUN. DE OBRAS
CARLOS ALBINO PIRES DE ANDRADE (Respondendo) SECRETARIA MUN. DE HABITAÇÃO
ROGÉRIO LOPES BRANDI SECRETARIA MUN. DE CONSERVAÇÃO E SERVIÇOS PÚBLICOS
ELTON TEIXEIRA ROSA DA SILVA SECRETARIA MUN. DE ASSISTÊNCIA SOCIAL
CARLOS ALBINO PIRES DE ANDRADE (Respondendo) SECRETARIA MUN. DE DIREITOS HUMANOS E PROMOÇÃO DA CIDADANIA
CARLOS ALBINO PIRES DE ANDRADE SECRETARIA MUNICIPAL DA TERCEIRA IDADE
DAVI BRASIL CAETANO SECRETARIA MUNICIPAL DE DEFESA CIVIL
ALLAN TAVARES PERFEITO (Respondendo) SECRETARIA MUN. DE SEGURANÇA E ORDEM PÚBLICA
ANTONIO ALMEIDA SILVA SECRETARIA MUN. DE TRANSPORTE E TRÂNSITO
JULIO CESAR ALMEIDA COIMBRA SECRETARIA MUN. DE ESPORTE E LAZER
RAFAEL ROSEMBERG COELHO DA SILVA SECRETARIA MUNICIPAL DE TRABALHO, EMPREGO E RENDA
MARCELO DA SILVA FERNANDES PREVIQUEIMADOS
CENTRO INTEGRADO DE OPERAÇÃO DE SEGURANÇA PÚBLICA MUNICIPAL

SUMÁRIO

ATOS DO PODER EXECUTIVO	
Atos do Prefeito.....	2
Despachos do Prefeito.....	2
Atos do Procurador Geral do Município.....	30
Atos do Controlador Geral do Município.....	30
Atos do Secretário Municipal de Administração.....	30
Atos do Secretário Municipal de Desenvolvimento Econômico.....	31
ATOS DO PODER LEGISLATIVO	
Atos do Presidente.....	31
Avisos, Editais e Notificações.....	33

PODER LEGISLATIVO

CÂMARA DOS VEREADORES	
MILTON CAMPOS ANTONIO PRESIDENTE	
ALCINEI DUARTE DE OLIVEIRA	
ALEXANDER RIBOURA DORNELLAS	
ANTONIO CHRISPE DE OLIVEIRA	
ELERSON LEANDRO ALVES	
ELOÍZA HELENA DE SOUZA	
FÁTIMA CRISTINA DIAS SANCHES	
JACKSON PINTO DA SILVA	
JOÃO PEDRO LEMOS	
LUÍS CLAUDIO SERENO DE OLIVEIRA	
LUIZ CARLOS MONTEIRO GUIMARÃES	
MAURÍCIO BAPTISTA FERREIRA	
NILTON MOREIRA CAVALCANTE	
PAULO CESAR PIRES DE ANDRADE	
PAULO SALVADOR DE SOUZA BASTOS	
UBIRAJARA GOMES DA CRUZ	
WILSON ESPIRIDÍÃO PIMENTA	

Queimados, uma cidade de todos!

DIÁRIO OFICIAL DO MUNICÍPIO DE QUEIMADOS
ÓRGÃO OFICIAL DOS PODERES EXECUTIVO E LEGISLATIVO

D.O.Q.

Criado Pela Lei nº. 986 de 07 de abril de 2010



Nº. 339 - Terça - feira, 29 de Maio de 2018 - Ano 02 - Página 2

Atos do Prefeito

DECRETO Nº 2.273/18, DE 29 DE MAIO DE 2018.

“Prorroga o prazo de adesão ao Programa de Recuperação de Receitas de Queimados – PRORREQ, na forma do art. 3º da Lei nº 1.420/17”.

O Prefeito Municipal de Queimados, no uso de suas atribuições legais e constitucionais,

DECRETA

Art. 1º - Fica prorrogado até 29 de junho de 2018 o prazo de adesão ao Programa de Recuperação de Receitas de Queimados – PRORREQ, na forma do art. 3º da Lei nº 1.420/17, observando as condições fixadas no Decreto nº 2.210/17, que regulamenta o referido programa.

Art. 2º - Este decreto entrará em vigor na data de sua publicação.

CARLOS DE FRANÇA VILELA
P R E F E I T O

O Prefeito Municipal de Queimados, no uso de suas atribuições legais,

RESOLVE:

PORTARIA Nº 2060/18. EXONERAR a servidora **BRIGIDA VERONICA MIRANDA SANCHES**, matrícula 13330/01, do cargo em comissão de Assessor de Transportes da SEMED, símbolo CC5, da Secretaria Municipal de Educação– **SEMED**, a contar de 29/05/2018.

PORTARIA Nº 2061/18. EXONERAR o servidor **CEZÁRIO CIZINIO DE PAULA FILHO**, matrícula 12112/02, do cargo em comissão de Assessor de Administração das Unidades Escolares, símbolo CC6, da Secretaria Municipal de Educação– **SEMED**, a contar de 29/05/2018.

CARLOS DE FRANÇA VILELA
Prefeito

Despachos do Prefeito

PREFEITURA MUNICIPAL
DE QUEIMADOS

RELATÓRIO
RESUMIDO DA EXECUÇÃO
ORÇAMENTÁRIA

2º BIMESTRE/2018

DIÁRIO OFICIAL DO MUNICÍPIO DE QUEIMADOS
ÓRGÃO OFICIAL DOS PODERES EXECUTIVO E LEGISLATIVO

D.O.Q.

Criado Pela Lei nº. 986 de 07 de abril de 2010



Nº. 339 - Terça - feira, 29 de Maio de 2018 - Ano 02 - Página 3

MUNICÍPIO DE QUEIMADOS
 RELATÓRIO RESUMIDO DA EXECUÇÃO ORÇAMENTÁRIA
BALANÇO ORÇAMENTÁRIO
 ORÇAMENTOS FISCAL E DA SEGURIDADE SOCIAL
 PERÍODO DE REFERÊNCIA : 2º Bimestre / 2018

RECEITAS	RREO - Anexo 1 (LRF, Art 52, inciso I, linhas "a" e "b" do inciso II e §							RS\$1,00
	PREVISÃO INICIAL	PREVISÃO ATUALIZADA (a)	RECEITAS REALIZADAS				SALDO A REALIZAR (a-c)	
			No Bimestre (b)	% (b/a)	Até 04/2018 (c)	% (c/a)		
RECEITAS (EXCETO INTRA-ORÇAMENTARIAS) (I)	305.948.299,0	305.948.299,0	47.813.954,1	15,6	101.968.648,0	33,3	203.979.651,0	
RECEITAS CORRENTES	305.948.294,0	305.948.294,0	47.613.954,1	15,6	101.968.648,0	33,3	203.979.646,0	
IMPOSTOS, TAXAS E CONTRIBUIÇÕES DE MELHORIA	34.786.328,5	34.786.328,5	7.043.753,5	20,2	12.452.552,4	35,8	22.333.776,1	
Impostos	33.045.702,0	33.045.702,0	6.818.777,2	20,6	12.044.041,1	36,4	21.001.660,9	
Taxas	1.740.626,5	1.740.626,5	224.976,3	12,9	408.511,3	23,5	1.332.114,2	
Contribuições de Melhoria	1,0	1,0	0,0	0,0	0,0	0,0	1,0	
CONTRIBUIÇÕES	20.328.101,0	20.328.101,0	3.782.485,5	18,6	7.259.314,8	35,7	13.068.786,2	
Contribuições Sociais	12.828.100,0	12.828.100,0	2.345.859,9	18,3	4.414.814,4	34,4	8.413.285,6	
Contribuições Econômicas	0,0	0,0	0,0	0,0	0,0	0,0	0,0	
Contrib. para o Custeio do Serv. de Iluminação Pública	7.500.001,0	7.500.001,0	1.436.625,6	19,2	2.844.500,3	37,9	4.655.500,7	
RECEITA PATRIMONIAL	14.843.744,5	14.843.744,5	1.153.713,1	7,8	3.354.758,7	22,6	11.488.985,8	
Exploração do Patrimônio Imobiliário do Estado	12.200,0	12.200,0	2.857,7	23,4	7.072,8	58,0	5.127,2	
Valores Mobiliários	14.831.543,5	14.831.543,5	1.150.855,4	7,8	3.347.685,9	22,6	11.483.857,6	
Deleg. Serv. Públ. Med. Concess. Permiss. Autoriz. Licença	0,0	0,0	0,0	0,0	0,0	0,0	0,0	
Cessão de Direitos	1,0	1,0	0,0	0,0	0,0	0,0	1,0	
Demais Receitas Patrimoniais	0,0	0,0	0,0	0,0	0,0	0,0	0,0	
RECEITA AGROPECUÁRIA	0,0	0,0	0,0	0,0	0,0	0,0	0,0	
RECEITA INDUSTRIAL	0,0	0,0	0,0	0,0	0,0	0,0	0,0	
RECEITA DE SERVIÇOS	770.011,0	770.011,0	173.271,1	22,5	334.838,7	43,5	435.172,3	
Serviços Administrativos e Comerciais Gerais	210.001,0	210.001,0	85.188,5	40,6	140.207,1	66,8	69.793,9	
Serviços e Atividades Ref. à Navegação e Transporte	0,0	0,0	0,0	0,0	0,0	0,0	0,0	
Serviços e Atividades Ref. à Saúde	0,0	0,0	0,0	0,0	0,0	0,0	0,0	
Serviços e Atividades Financeiras	0,0	0,0	0,0	0,0	0,0	0,0	0,0	
Outros Serviços	560.010,0	560.010,0	88.082,6	15,7	194.631,6	34,8	365.378,4	
TRANSFERÊNCIAS CORRENTES	234.705.001,0	234.705.001,0	35.255.782,6	15,0	78.257.513,8	33,3	156.447.487,2	
Transferências da União e de suas Entidades	132.687.554,6	132.687.554,6	17.488.616,5	13,2	38.048.718,4	28,7	94.638.836,2	
Transf. dos Estados, Distrito Federal e suas Entidades	52.472.438,9	52.472.438,9	9.711.719,9	18,5	21.203.278,3	40,4	31.269.160,6	
Transf. dos Municípios e suas Entidades	0,0	0,0	0,0	0,0	0,0	0,0	0,0	
Transf. de Instituições Privadas	1,0	1,0	0,0	0,0	0,0	0,0	1,0	
Transf. de Outras Instituições Públicas	49.543.704,5	49.543.704,5	8.055.446,2	16,3	19.005.517,1	38,4	30.538.187,4	
Transf. do Exterior	0,0	0,0	0,0	0,0	0,0	0,0	0,0	
Transf. de Pessoas Físicas	1.300,0	1.300,0	0,0	0,0	0,0	0,0	1.300,0	
Transf. de Pagos de Depósitos não Identificados	2,0	2,0	0,0	0,0	0,0	0,0	2,0	
OUTRAS RECEITAS CORRENTES	515.108,0	515.108,0	204.948,4	39,8	309.669,5	60,1	205.438,5	
Multas Administrativas, Contratuais e Judiciais	418.000,0	418.000,0	112.613,0	26,9	175.405,9	42,0	242.594,1	
Indenizações, Restituições e Ressarcimentos	2,0	2,0	0,0	0,0	4.000,0	200,000,0	-3.998,0	
Bens, Direitos e Valores Incorporados ao Patrimônio Públ.	2,0	2,0	0,0	0,0	0,0	0,0	2,0	
Demais Receitas Correntes	97.104,0	97.104,0	92.335,4	95,1	130.263,6	134,1	-33.159,6	
RECEITAS DE CAPITAL	5,0	5,0	0,0	0,0	0,0	0,0	5,0	
OPERAÇÕES DE CRÉDITO	1,0	1,0	0,0	0,0	0,0	0,0	1,0	
Operações de Crédito - Mercado Interno	0,5	0,5	0,0	0,0	0,0	0,0	0,5	
Operações de Crédito - Mercado Externo	0,5	0,5	0,0	0,0	0,0	0,0	0,5	
ALIENAÇÃO DE BENS	0,0	0,0	0,0	0,0	0,0	0,0	0,0	
Alienação de Bens Móveis	0,0	0,0	0,0	0,0	0,0	0,0	0,0	
Alienação de Bens Imóveis	0,0	0,0	0,0	0,0	0,0	0,0	0,0	
AMORTIZAÇÃO DE EMPRÉSTIMOS	0,0	0,0	0,0	0,0	0,0	0,0	0,0	
TRANSFERÊNCIAS DE CAPITAL	4,0	4,0	0,0	0,0	0,0	0,0	4,0	
Transf. da União e de suas Entidades	3,0	3,0	0,0	0,0	0,0	0,0	3,0	
Transf. dos Estados e do Dist. Federal e suas Entidades	0,0	0,0	0,0	0,0	0,0	0,0	0,0	
Transf. dos Municípios e sua Entidades	0,0	0,0	0,0	0,0	0,0	0,0	0,0	
Transf. de Instituições Privadas	0,0	0,0	0,0	0,0	0,0	0,0	0,0	
Transferência de Outras Instituições Públicas	0,0	0,0	0,0	0,0	0,0	0,0	0,0	
Transferências do Exterior	0,0	0,0	0,0	0,0	0,0	0,0	0,0	
Transferências de Pessoas Físicas	1,0	1,0	0,0	0,0	0,0	0,0	1,0	
Transf. Provenientes de Depósitos não Identificados	0,0	0,0	0,0	0,0	0,0	0,0	0,0	
OUTRAS RECEITAS DE CAPITAL	0,0	0,0	0,0	0,0	0,0	0,0	0,0	
Integralização do Capital Social	0,0	0,0	0,0	0,0	0,0	0,0	0,0	
Resgate de Títulos do Tesouro	0,0	0,0	0,0	0,0	0,0	0,0	0,0	
Demais Receitas de Capital	0,0	0,0	0,0	0,0	0,0	0,0	0,0	
RECEITAS (INTRA-ORÇAMENTARIAS) (II)	12.301.700,0	12.301.700,0	782.253,7	6,4	1.476.374,3	12,0	10.825.325,7	
SUBTOTAL DAS RECEITAS (III)=(I+II)	318.249.999,0	318.249.999,0	48.396.207,8	15,2	103.445.022,3	32,5	214.804.976,7	
OPERAÇÕES DE CRÉDITO - REFINANC. (IV)	0,0	0,0	0,0	0,0	0,0	0,0	0,0	
Operações de Crédito Internas	0,0	0,0	0,0	0,0	0,0	0,0	0,0	
Mobiliária para Refinanciamento da Dívida	0,0	0,0	0,0	0,0	0,0	0,0	0,0	
Contratual para Refinanciamento da Dívida	0,0	0,0	0,0	0,0	0,0	0,0	0,0	
Operações de Crédito Externas	0,0	0,0	0,0	0,0	0,0	0,0	0,0	
Mobiliária para Refinanciamento da Dívida	0,0	0,0	0,0	0,0	0,0	0,0	0,0	
Contratual para Refinanciamento da Dívida	0,0	0,0	0,0	0,0	0,0	0,0	0,0	
SUBTOTAL COM REFINANCIAMENTO (V) = (III)+(IV)	318.249.999,0	318.249.999,0	48.396.207,8	15,2	103.445.022,3	32,5	214.804.976,7	
DEFICIT							0,0	
TOTAL (VII) = (V+VI)	318.249.999,0	318.249.999,0	48.396.207,8	15,2	103.445.022,3	32,5	214.804.976,7	
SALDO DE EXERCÍCIOS ANTERIORES (a) - Créditos adicionais							0,0	
Superávit Financeiro							0,0	
Reabertura de Créditos Adicionais							0,0	
Recursos Arrecadados em Exercícios Anteriores - Outros							0,0	

Air de Abreu
Controlador Geral
 Mat. 8416/6 - PMO

José de Alencar da Silva Toledo
Controlador
 Mat. 1556/07 - GGM PMO
 CRC-RJ/083604/0-7

Marcelo Neves Pereira
Controlador
 Mat. 08764/0-2
 M. 08764/0 P.M.Q.

Carlos de França Vilela
Secretário Municipal de
 Fazenda e Planejamento
 Mat. 0764-31 / SEMFAPLAN - P.M.

Carlos de França Vilela
PREFEITO

DIÁRIO OFICIAL DO MUNICÍPIO DE QUEIMADOS
ÓRGÃO OFICIAL DOS PODERES EXECUTIVO E LEGISLATIVO

D.O.Q.

Criado Pela Lei nº. 986 de 07 de abril de 2010



Nº. 339 - Terça - feira, 29 de Maio de 2018 - Ano 02 - Página 4

RECEITAS INTRA-ORÇAMENTÁRIAS	PREVISÃO INICIAL	PREVISÃO ATUALIZADA (a)	RECEITAS REALIZADAS				SALDO A REALIZAR (a-c)
			No Bimestre (b)	% (b/a)	Até 04/2018 (c)	% (c/a)	
RECEITAS CORRENTES	12.301.700,0	12.301.700,0	782.253,7	6,4	1.476.374,3	12,0	10.825.325,7
Impostos	0,0	0,0	0,0	0,0	0,0	0,0	0,0
Taxas	0,0	0,0	0,0	0,0	0,0	0,0	0,0
Contribuição de Melhoria	0,0	0,0	0,0	0,0	0,0	0,0	0,0
CONTRIBUIÇÕES	12.301.700,0	12.301.700,0	782.253,7	6,4	1.476.374,3	12,0	10.825.325,7
Contribuições Sociais	12.301.700,0	12.301.700,0	782.253,7	6,4	1.476.374,3	12,0	10.825.325,7
Contribuições Econômicas	0,0	0,0	0,0	0,0	0,0	0,0	0,0
Contr. Custeio do Serv. de Ilum. Públ.	0,0	0,0	0,0	0,0	0,0	0,0	0,0
RECEITA PATRIMONIAL	0,0	0,0	0,0	0,0	0,0	0,0	0,0
Exploração do Patrimônio Imobiliário do Estado	0,0	0,0	0,0	0,0	0,0	0,0	0,0
Valores Mobiliários	0,0	0,0	0,0	0,0	0,0	0,0	0,0
Demais Receitas Patrimoniais	0,0	0,0	0,0	0,0	0,0	0,0	0,0
RECEITA INDUSTRIAL	0,0	0,0	0,0	0,0	0,0	0,0	0,0
RECEITA DE SERVIÇOS	0,0	0,0	0,0	0,0	0,0	0,0	0,0
Serviços Adm. e Comerciais Gerais	0,0	0,0	0,0	0,0	0,0	0,0	0,0
Serviços Ref. à Navegação e ao Transporte	0,0	0,0	0,0	0,0	0,0	0,0	0,0
Outros Serviços	0,0	0,0	0,0	0,0	0,0	0,0	0,0
OUTRAS RECEITAS CORRENTES	0,0	0,0	0,0	0,0	0,0	0,0	0,0
Multas Adm., Contratuais e Judiciais	0,0	0,0	0,0	0,0	0,0	0,0	0,0
Indenizações, Restituições e Ressarcimentos	0,0	0,0	0,0	0,0	0,0	0,0	0,0
Demais Receitas Correntes	0,0	0,0	0,0	0,0	0,0	0,0	0,0
RECEITAS DE CAPITAL	0,0	0,0	0,0	0,0	0,0	0,0	0,0
ALIENAÇÃO DE BENS	0,0	0,0	0,0	0,0	0,0	0,0	0,0
Alienação de Bens Móveis	0,0	0,0	0,0	0,0	0,0	0,0	0,0
Alienação de Bens Imóveis	0,0	0,0	0,0	0,0	0,0	0,0	0,0
Alienação de Bens Intangíveis	0,0	0,0	0,0	0,0	0,0	0,0	0,0
OUTRAS RECEITAS DE CAPITAL	0,0	0,0	0,0	0,0	0,0	0,0	0,0
Integralização do Capital Social	0,0	0,0	0,0	0,0	0,0	0,0	0,0
Demais Receitas de Capital	0,0	0,0	0,0	0,0	0,0	0,0	0,0
TOTAL	12.301.700,0	12.301.700,0	782.253,7	6,4	1.476.374,3	12,0	10.825.325,7

Fonte : SEMFAPLAN

Marcão Mendes Pereira
 CONTADOR
 CRC/RJ 087.847/O-2
 Matr. 8264-31 / SEMFAPLAN P.M.Q.

Fábio Cristiano da Silva
 Secretário Municipal de
 Fazenda e Planejamento
 Matr. 8264-31 / SEMFAPLAN P.M.Q.

Continua (2/3)

Air de Abreu
 Controlador Geral
 Mat. 8416/6 - PMQ

Carlos de França Vilela
 PREFEITO

Josilene Alves da Silva Toledo
 Contador
 Mat. 13260/07 - CGM PMQ
 CRC/RJ 087.847/O-2

DIÁRIO OFICIAL DO MUNICÍPIO DE QUEIMADOS
ÓRGÃO OFICIAL DOS PODERES EXECUTIVO E LEGISLATIVO

D.O.Q.

Criado Pela Lei nº. 986 de 07 de abril de 2010



Nº. 339 - Terça - feira, 29 de Maio de 2018 - Ano 02 - Página 5

Continuação (3/3)

MUNICÍPIO DE QUEIMADOS
RELATÓRIO RESUMIDO DA EXECUÇÃO ORÇAMENTÁRIA
BALANÇO ORÇAMENTÁRIO
ORÇAMENTOS FISCAL E DA SEGURIDADE SOCIAL
PERÍODO DE REFERÊNCIA : 2º Bimestre / 2018

LRF, Art 52, inciso I, Alíneas "a" e "b" do inciso II e §1º - Anexo 1

DESPESAS	DOTAÇÃO INICIAL (d)	DOTAÇÃO ATUALIZADA (e)	DESPESAS EMPENHADAS		SALDO (g) = (e - f)	DESPESAS LIQUIDADAS		SALDO (i) = (e - h)	DESPESAS PAGAS ATÉ O BIM (j)
			Até 04/2018			Até 04/2018			
			No Bimestre	Até 04/2018 (f)		No Bimestre	Até 04/2018 (h)		
DESPESAS (EXCETO INTRA-ORÇAMENTÁRIAS)	312.909.494,1	313.871.915,9	19.134.363,7	239.158.371,2	74.713.544,7	47.622.969,1	89.448.915,9	224.423.000,0	88.502.641,8
DESPESAS CORRENTES	275.001.276,7	275.306.637,4	16.254.572,4	233.921.255,1	41.385.382,3	46.778.172,1	88.332.518,8	186.974.118,6	87.588.661,8
PESSOAL E ENCARGOS SOCIAIS	168.084.241,3	169.046.663,1	-116.028,3	163.979.835,7	5.066.827,4	29.863.982,2	57.706.315,9	111.340.347,2	57.120.409,3
JUROS E ENCARGOS DA DÍVIDA	2.751.004,0	2.751.004,0	0,0	2.000.000,0	751.004,0	0,0	0,0	2.751.004,0	0,0
OUTRAS DESPESAS CORRENTES	104.166.031,4	103.508.970,3	16.370.600,8	67.941.419,4	35.567.550,9	16.814.189,9	30.626.202,9	72.882.767,4	30.466.252,5
DESPESAS DE CAPITAL	26.794.154,5	27.451.215,6	2.879.791,3	5.237.116,1	22.214.099,5	844.797,0	1.116.397,1	26.334.818,5	913.980,0
INVESTIMENTOS	26.794.154,5	27.451.215,6	2.879.791,3	5.237.116,1	22.214.099,5	844.797,0	1.116.397,1	26.334.818,5	913.980,0
INVERSÕES FINANCEIRAS	0,0	0,0	0,0	0,0	0,0	0,0	0,0	0,0	0,0
AMORTIZAÇÃO DA DÍVIDA	0,0	0,0	0,0	0,0	0,0	0,0	0,0	0,0	0,0
RESERVA DE CONTINGÊNCIA	11.114.062,9	11.114.062,9	0,0	0,0	11.114.062,9	0,0	0,0	11.114.062,9	0,0
DESPESAS (INTRA-ORÇAMENTÁRIAS) (IX)	5.340.506,0	5.568.506,0	500.000,0	5.040.000,0	528.506,0	867.629,7	1.893.436,7	3.675.069,3	1.690.829,8
SUBTOTAL DAS DESPESAS (X)=(VIII+IX)	318.250.000,1	319.440.421,9	19.634.363,7	244.198.371,2	75.242.050,7	48.490.598,8	91.342.352,6	228.098.069,3	90.193.471,6
AMORTIZAÇÃO DA DÍVIDA / REFINANC. (XI)	0,0	0,0	0,0	0,0	0,0	0,0	0,0	0,0	0,0
Amortização da Dívida Interna	0,0	0,0	0,0	0,0	0,0	0,0	0,0	0,0	0,0
Dívida Mobiliária	0,0	0,0	0,0	0,0	0,0	0,0	0,0	0,0	0,0
Outras Dívidas	0,0	0,0	0,0	0,0	0,0	0,0	0,0	0,0	0,0
Amortização da Dívida Externa	0,0	0,0	0,0	0,0	0,0	0,0	0,0	0,0	0,0
Dívida Mobiliária	0,0	0,0	0,0	0,0	0,0	0,0	0,0	0,0	0,0
Outras Dívidas	0,0	0,0	0,0	0,0	0,0	0,0	0,0	0,0	0,0
SUBTOTAL COM REFINANCIAMENTO (XII)=(X+XI)	318.250.000,1	319.440.421,9	19.634.363,7	244.198.371,2	75.242.050,7	48.490.598,8	91.342.352,6	228.098.069,3	90.193.471,6
SUPERAVIT (XIII)				0,0			12.102.669,7		13.251.550,7
TOTAL (XIV)=(XII+XIII)				244.198.371,2			103.445.022,3		103.445.022,3
RESERVA DO RPPS	0,0	0,0	0,0	0,0	0,0	0,0	0,0	0,0	0,0

DESPESAS INTRA-ORÇAMENTÁRIAS	DOTAÇÃO INICIAL (d)	DOTAÇÃO ATUALIZADA (e)	DESPESAS EMPENHADAS		SALDO (g) = (e - f)	DESPESAS LIQUIDADAS		SALDO (i) = (e - h)	DESPESAS PAGAS ATÉ O BIM (j)
			Até 04/2018			Até 04/2018			
			No Bimestre	Até 04/2018 (f)		No Bimestre	Até 04/2018 (h)		
DESPESAS CORRENTES	5.340.506,0	5.568.506,0	500.000,0	5.040.000,0	528.506,0	867.629,7	1.893.436,7	3.675.069,3	1.690.829,8
PESSOAL E ENCARGOS SOCIAIS	4.550.002,0	4.778.002,0	0,0	4.540.000,0	238.002,0	449.591,9	1.475.198,9	3.302.803,1	1.272.592,0
JUROS E ENCARGOS DA DÍVIDA	0,0	0,0	0,0	0,0	0,0	0,0	0,0	0,0	0,0
OUTRAS DESPESAS CORRENTES	790.504,0	790.504,0	500.000,0	500.000,0	290.504,0	418.237,8	418.237,8	372.266,2	418.237,8
DESPESAS DE CAPITAL	0,0	0,0	0,0	0,0	0,0	0,0	0,0	0,0	0,0
INVESTIMENTOS	0,0	0,0	0,0	0,0	0,0	0,0	0,0	0,0	0,0
INVERSÕES FINANCEIRAS	0,0	0,0	0,0	0,0	0,0	0,0	0,0	0,0	0,0
AMORTIZAÇÃO DA DÍVIDA	0,0	0,0	0,0	0,0	0,0	0,0	0,0	0,0	0,0
TOTAL	5.340.506,0	5.568.506,0	500.000,0	5.040.000,0	528.506,0	867.629,7	1.893.436,7	3.675.069,3	1.690.829,8

Fonte : SEMFAPLAN

SIGFIS - Versão 2018

Carlos de Franca Vilela
 Prefeito

Wilson Alves da Silva Toledo
 Controlador Anexo 1 do RREO
 Mat. 13260/01 - CGM - PMQ
 CRC-RJ 083604/O-7

Carlos de Franca Vilela
 PREFEITO

Wilson Alves da Silva Toledo
 Controlador Anexo 1 do RREO
 Mat. 13260/01 - CGM - PMQ
 CRC-RJ 083604/O-7

DIÁRIO OFICIAL DO MUNICÍPIO DE QUEIMADOS
ÓRGÃO OFICIAL DOS PODERES EXECUTIVO E LEGISLATIVO

D.O.Q.

Criado Pela Lei nº. 986 de 07 de abril de 2010





Nº. 339 - Terça - feira, 29 de Maio de 2018 - Ano 02 - Página 6


MUNICÍPIO DE QUEIMADOS
RELATÓRIO RESUMIDO DA EXECUÇÃO ORÇAMENTÁRIA
DEMONSTRATIVO DA EXECUÇÃO DAS DESPESAS POR FUNÇÃO / SUBFUNÇÃO
ORÇAMENTOS FISCAL E DA SEGURIDADE SOCIAL
PERÍODO DE REFERÊNCIA : 2º Bimestre / 2018


RREO - Anexo 2 (LRF, Art. 52, Inciso II, alínea "c")

FUNÇÃO / SUBFUNÇÃO	DOTAÇÃO INICIAL		DOTAÇÃO ATUALIZADA		DESPESAS EMPENHADAS		SALDO		DESPESAS LIQUIDADAS		SALDO	
	312.809.494,0	8.909.169,4	3.500.000,0	3.500.000,0	Até 04/2018	%	(a) = (a-b)	(c) = (a-b)	No Bimestre	Até 04/2018	%	(e) = (a-d)
DESPESAS (EXCETO INTRA-ORÇAMENTÁRIAS) (I)												
Legislativa												
Ação Legislativa	312.809.494,0	8.909.169,4	3.500.000,0	3.500.000,0	239.158.371,1	97,9	74.713.544,7	47.622.989,0	89.448.915,9	97,9	224.422.989,9	
Administração Geral	8.909.169,4	12.164,1	0,0	0,0	8.087.720,6	3,3	821.448,8	1.430.129,7	2.771.797,0	3,0	6.137.372,4	
Administrativa												
Planejamento e Orçamento	5.406.169,4	12.164,1	0,0	0,0	4.587.720,6	1,9	821.448,8	869.493,5	1.703.196,7	1,9	3.705.972,7	
Administração Geral	64.884.660,6	54.527.170,5	1.165.040,0	0,0	47.383.562,3	19,4	7.174.618,2	10.496.913,1	19.042.140,8	20,8	35.485.028,7	
Administração Financeira	200.012,0	0,0	0,0	0,0	0,0	0,0	200.012,0	0,0	0,0	0,0	200.012,0	
Administração Geral	52.407.584,4	1.040.131,2	0,0	0,0	46.829.900,0	19,2	5.520.194,4	10.354.964,1	18.809.308,4	20,6	33.540.786,0	
Administração de Recursos Humanos	1.825.004,1	118.708,8	0,0	0,0	445.952,3	0,2	1.379.051,8	90.813,0	169.248,8	0,2	1.655.755,3	
Controle Interno	35.002,0	0,0	0,0	0,0	7.700,0	0,0	27.302,0	6.200,0	7.700,0	0,0	27.302,0	
Normalização e Fiscalização	22,0	0,0	0,0	0,0	0,0	0,0	22,0	0,0	0,0	0,0	22,0	
Tecnologia da Informação	70.003,0	0,0	0,0	0,0	70.000,0	0,0	3,0	44.936,0	55.883,5	0,1	14.119,5	
Ordenamento Territorial	6,0	0,0	0,0	0,0	0,0	0,0	6,0	0,0	0,0	0,0	6,0	
Formação de Recursos Humanos	16.014,0	0,0	0,0	0,0	0,0	0,0	16.014,0	0,0	0,0	0,0	16.014,0	
Administração de Receltas	1,0	0,0	0,0	0,0	0,0	0,0	1,0	0,0	0,0	0,0	1,0	
Comunicação Social	8,0	0,0	0,0	0,0	0,0	0,0	8,0	0,0	0,0	0,0	8,0	
Defesa Civil	30.000,0	0,0	0,0	0,0	0,0	0,0	30.000,0	0,0	0,0	0,0	30.000,0	
Relações Diplomáticas	3,0	0,0	0,0	0,0	0,0	0,0	3,0	0,0	0,0	0,0	3,0	
Proteção e Benefícios ao Trabalhador	1,0	0,0	0,0	0,0	0,0	0,0	1,0	0,0	0,0	0,0	1,0	
Direitos Indiv., Coletivos e Difusos	1.000,0	0,0	0,0	0,0	0,0	0,0	1.000,0	0,0	0,0	0,0	1.000,0	
Segurança Pública	146.074,0	0,0	0,0	0,0	0,0	0,0	146.074,0	0,0	0,0	0,0	146.074,0	
Administração Geral	6.032,0	0,0	0,0	0,0	0,0	0,0	6.032,0	0,0	0,0	0,0	6.032,0	
Formação de Recursos Humanos	1,0	0,0	0,0	0,0	0,0	0,0	1,0	0,0	0,0	0,0	1,0	
Defesa Civil	140.040,0	0,0	0,0	0,0	0,0	0,0	140.040,0	0,0	0,0	0,0	140.040,0	
Assistência Comunitária	1,0	0,0	0,0	0,0	0,0	0,0	1,0	0,0	0,0	0,0	1,0	
Assistência Social	7.196.352,8	197.586,3	5.537.064,4	4.316.338,5	5.537.064,4	2,3	1.656.288,4	1.273.096,2	2.217.695,2	2,4	4.978.657,6	
Administração Geral	4.647.714,9	0,0	-250.000,0	0,0	4.316.338,5	1,8	331.376,4	932.839,5	1.792.142,5	2,0	2.855.572,4	
Formação de Recursos Humanos	126.740,1	19.560,5	0,0	0,0	31.560,5	0,0	95.179,6	19.560,5	31.560,5	0,0	95.179,6	
Assistência à Criança e ao Adolescente	122.027,0	5.000,0	0,0	0,0	8.609,4	0,0	113.417,6	5.465,1	6.583,0	0,0	115.444,0	
Assistência Comunitária	2.299.870,8	422.995,8	0,0	0,0	1.180.556,0	0,5	1.119.314,8	315.231,1	387.409,2	0,4	1.912.461,6	
Previdência Social	36.990.000,0	63.097,4	0,0	0,0	27.687.734,8	11,3	9.302.265,2	4.666.713,1	6.171.618,9	6,8	30.818.381,1	
Administração Geral	2.325.936,1	63.097,4	0,0	0,0	1.687.734,8	0,7	638.201,3	174.560,6	232.728,3	0,3	2.083.207,9	
Previdência Básica	250.000,0	0,0	0,0	0,0	0,0	0,0	250.000,0	0,0	0,0	0,0	250.000,0	
Previdência do Regime Estatutário	26.000.001,0	0,0	0,0	0,0	26.000.000,0	10,6	1,0	4.491.152,5	5.938.890,6	6,5	20.061.110,4	
Reserva de Contingência	8.414.062,9	0,0	0,0	0,0	0,0	0,0	8.414.062,9	0,0	0,0	0,0	8.414.062,9	


Carlos de França Villela
PREFEITO
 Mat. 13260/01 - CGM - PMO
 CRC-RJ 083604/0-7


Fábio Cristiano da Silva
Secretário Municipal de
Pazenda e Planejamento
 Matr. 8264-31 / SEMPLAN - P.M.O.


Air de Abreu
Controlador Geral
 Matr. 84166 - PMQ


José de Azevedo
Contador
 Matr. 13260/01 - CGM - PMO
 CRC-RJ 083604/0-7

Data de Emissão: 23/05/2018 11:20h
 Anexo II do RREO

DIÁRIO OFICIAL DO MUNICÍPIO DE QUEIMADOS
ÓRGÃO OFICIAL DOS PODERES EXECUTIVO E LEGISLATIVO

D.O.Q.

Criado Pela Lei nº. 986 de 07 de abril de 2010



Nº. 339 - Terça - feira, 29 de Maio de 2018 - Ano 02 - Página 7

MUNICÍPIO DE QUEIMADOS
RELATÓRIO RESUMIDO DA EXECUÇÃO ORÇAMENTÁRIA
DEMONSTRATIVO DA EXECUÇÃO DAS DESPESAS POR FUNÇÃO / SUBFUNÇÃO
ORÇAMENTOS FISCAL E DA SEGURIDADE SOCIAL

PERÍODO DE REFERÊNCIA : 2º Bimestre / 2018

RREO - Anexo 2 (LRF, Art. 52, Inciso II, alínea "c")

FUNÇÃO / SUBFUNÇÃO	DOTAÇÃO INICIAL	DOTAÇÃO ATUALIZADA (a)	DESPESAS EMPENHADAS		SALDO (c) = (a-b)	DESPESAS LIQUIDADAS		SALDO (e) = (a-d)		
			Até 04/2018			Até 04/2018				
			(b)	% (b/total b)		(d)	% (d/total d)			
Saúde	77.804.030,5	77.576.030,5	7.634.952,8	54.855.244,6	22,5	22.716.726,0	10.581.000,4	21.917.386,9	24,0	55.558.643,6
• Administração Geral	29.565.521,6	29.440.483,9	1.189,5	26.385.881,4	10,8	3.054.602,2	4.721.524,9	10.951.835,3	12,0	18.486.648,4
Atenção Básica	7.447.491,4	7.344.529,3	243.603,9	2.984.279,6	1,2	4.360.249,7	582.367,1	1.029.292,0	1,1	6.315.237,3
Assistência Hospitalar e Ambulatorial	38.190.608,7	38.190.608,7	7.373.879,4	25.052.951,5	10,3	13.137.657,2	5.172.497,2	9.790.706,6	10,7	28.399.902,0
Suporte Profilático e Terapêutico	1.557.841,9	1.557.841,9	0,0	32.400,0	0,0	1.525.441,9	9.180,0	9.180,0	0,0	1.548.661,9
Vigilância Epidemiológica	1.042.567,0	1.042.567,0	16.280,0	403.732,0	0,2	638.835,0	95.431,2	136.373,1	0,1	906.194,0
Trabalho	11.020,0	11.020,0	0,0	0,0	0,0	11.020,0	0,0	0,0	0,0	11.020,0
Administração Geral	10.002,0	10.002,0	0,0	0,0	0,0	10.002,0	0,0	0,0	0,0	10.002,0
Formação de Recursos Humanos	1.000,0	1.000,0	0,0	0,0	0,0	1.000,0	0,0	0,0	0,0	1.000,0
Fomento ao Trabalho	18,0	18,0	0,0	0,0	0,0	18,0	0,0	0,0	0,0	18,0
Educação	74.972.822,2	76.163.044,1	4.270.077,4	73.386.518,9	30,1	2.786.525,2	13.167.384,7	25.690.572,4	28,1	50.472.471,7
Administração Geral	4,0	4,0	0,0	0,0	0,0	4,0	0,0	0,0	0,0	4,0
Ensino Fundamental	73.385.395,2	74.575.817,1	4.130.844,1	72.786.285,6	29,8	1.789.531,4	13.086.684,7	25.547.772,4	28,0	49.028.044,7
Ensino Profissional	2,0	2,0	0,0	0,0	0,0	2,0	0,0	0,0	0,0	2,0
Educação Infantil	1.557.213,0	1.557.213,0	139.233,3	610.233,3	0,2	945.979,7	80.700,0	142.800,0	0,2	1.414.413,0
Educação Especial	30.006,0	30.006,0	0,0	0,0	0,0	30.006,0	0,0	0,0	0,0	30.006,0
Cultura	340.022,0	340.022,0	2.700,0	2.700,0	0,0	337.322,0	2.700,0	2.700,0	0,0	337.322,0
Administração Geral	29.969,0	29.969,0	2.700,0	2.700,0	0,0	27.269,0	2.700,0	2.700,0	0,0	27.269,0
Formação de Recursos Humanos	5.000,0	5.000,0	0,0	0,0	0,0	5.000,0	0,0	0,0	0,0	5.000,0
Difusão Cultural	305.046,0	305.046,0	0,0	0,0	0,0	305.046,0	0,0	0,0	0,0	305.046,0
Turismo	7,0	7,0	0,0	0,0	0,0	7,0	0,0	0,0	0,0	7,0
Direitos da Cidadania	33.062,0	355.062,0	1.200,0	3.600,0	0,0	351.462,0	1.200,0	3.600,0	0,0	351.462,0
Administração Geral	17.005,0	17.005,0	1.200,0	3.600,0	0,0	13.405,0	1.200,0	3.600,0	0,0	13.405,0
Assistência ao Idoso	5.003,0	5.003,0	0,0	0,0	0,0	5.003,0	0,0	0,0	0,0	5.003,0
Assistência ao Portador de Deficiência	6,0	6,0	0,0	0,0	0,0	6,0	0,0	0,0	0,0	6,0
Assistência à Criança e ao Adolescente	5,0	5,0	0,0	0,0	0,0	5,0	0,0	0,0	0,0	5,0
Assistência Comunitária	12,0	12,0	0,0	0,0	0,0	12,0	0,0	0,0	0,0	12,0
Alimentação e Nutrição	2,0	2,0	0,0	0,0	0,0	2,0	0,0	0,0	0,0	2,0
Direitos Individ., Coletivos e Difusos	9.029,0	9.029,0	0,0	0,0	0,0	9.029,0	0,0	0,0	0,0	9.029,0
Lazer	2.000,0	2.000,0	0,0	0,0	0,0	2.000,0	0,0	0,0	0,0	2.000,0
Urbanismo	37.867.084,9	37.867.084,9	5.392.786,1	19.993.688,6	8,2	17.698.866,3	5.255.703,3	10.395.231,3	11,4	27.207.323,6
Administração Geral	2.500.000,0	2.500.000,0	0,0	1.621.592,9	0,7	878.407,1	920.740,8	1.520.031,1	1,7	979.968,9
Ordenamento Territorial	190.000,0	190.000,0	0,0	0,0	0,0	120.000,0	0,0	0,0	0,0	120.000,0
Infra-estrutura Urbana	16.723.085,9	16.401.085,9	3.852.974,6	5.887.219,9	2,4	10.503.866,1	1.056.479,1	2.224.385,8	2,4	14.176.700,1
Serviços Urbanos	18.523.979,0	18.581.469,0	1.538.791,5	12.474.875,8	5,1	5.506.593,2	3.258.483,4	6.650.814,4	7,3	11.930.654,6

Air de Azeite
Controlador Geral
Mat. 84166 PMQ

Tabão Cristiano da Silva
 Secretário Municipal de Fazenda e Planejamento
 Matr. 8284-31 / 5 INÍCIAN P.M.Q.

Carlos de França Vilela
 ARRELIETO
 Anexo II do RREO

Josilene Alves da Silva Toledo
 Secretária de Planejamento
 Matr. 13260/01 - CGM - PMQ

Data de Emissão: 23/05/2018 11:20h
 CRC-RJ 083604/0-7

DIÁRIO OFICIAL DO MUNICÍPIO DE QUEIMADOS
ÓRGÃO OFICIAL DOS PODERES EXECUTIVO E LEGISLATIVO

D.O.Q.

Criado Pela Lei nº. 986 de 07 de abril de 2010



Nº. 339 - Terça - feira, 29 de Maio de 2018 - Ano 02 - Página 8

MUNICÍPIO DE QUEIMADOS
RELATÓRIO RESUMIDO DA EXECUÇÃO ORÇAMENTÁRIA
DEMONSTRATIVO DA EXECUÇÃO DAS DESPESAS POR FUNÇÃO / SUBFUNÇÃO
ORÇAMENTOS FISCAL E DA SEGURIDADE SOCIAL
PERÍODO DE REFERÊNCIA : 2º Bimestre / 2018

RREO - Anexo 2 (LRF, Art. 52, Inciso II, alínea "c")

FUNÇÃO / SUBFUNÇÃO	DOTAÇÃO INICIAL	DOTAÇÃO ATUALIZADA (a)	DESPESAS EMPENHADAS		SALDO (c) = (a-b)	DESPESAS LIQUIDADAS		SALDO (e) = (a-d)
			Até 04/2018			Até 04/2018		
			No Bimestre	% (b/total b)		No Bimestre	% (d/total d)	
Habituação	1.360.038,2	1.360.038,2	1.200,0	0,3	609.367,2	596.171,0	0,7	763.867,2
Administração Geral	10.002,0	10.002,0	1.200,0	0,0	7.602,0	2.400,0	0,0	7.602,0
Assistência Comunitária	400.005,0	400.005,0	0,0	0,1	113.734,0	286.271,0	0,3	113.734,0
Infra-estrutura Urbana	2,2	2,2	0,0	0,0	2,2	0,0	0,0	2,2
Habituação Urbana	950.029,0	950.029,0	0,0	0,2	488.029,0	307.500,0	0,3	642.529,0
Saneamento	14,0	14,0	0,0	0,0	14,0	0,0	0,0	14,0
Saneamento Básico Urbano	14,0	14,0	0,0	0,0	14,0	0,0	0,0	14,0
Gestão Ambiental	220.668,3	220.668,3	1.200,0	0,0	215.468,3	5.200,0	0,0	215.468,3
Administração Geral	70.012,0	70.012,0	1.200,0	0,0	64.812,0	5.200,0	0,0	64.812,0
Formação de Recursos Humanos	8,0	8,0	0,0	0,0	8,0	0,0	0,0	8,0
Preservação e Conservação Ambiental	117.570,3	117.570,3	0,0	0,0	117.570,3	0,0	0,0	117.570,3
Controle Ambiental	57,0	57,0	0,0	0,0	57,0	0,0	0,0	57,0
Recuperação de Áreas Degradadas	12.004,0	12.004,0	0,0	0,0	12.004,0	0,0	0,0	12.004,0
Recursos Hídricos	21.017,0	21.017,0	0,0	0,0	21.017,0	0,0	0,0	21.017,0
Agricultura	43.014,0	43.014,0	0,0	0,0	43.014,0	0,0	0,0	43.014,0
Promoção da Produção Vegetal	7.006,0	7.006,0	0,0	0,0	7.006,0	0,0	0,0	7.006,0
Abastecimento	4,0	4,0	0,0	0,0	4,0	0,0	0,0	4,0
Extensão Rural	36.004,0	36.004,0	0,0	0,0	36.004,0	0,0	0,0	36.004,0
Organização Agrária	4,0	4,0	0,0	0,0	4,0	0,0	0,0	4,0
Promoção da Produção Vegetal	4,0	4,0	0,0	0,0	4,0	0,0	0,0	4,0
Comércio e Serviços	5,0	5,0	0,0	0,0	5,0	0,0	0,0	5,0
Promoção Comercial	5,0	5,0	0,0	0,0	5,0	0,0	0,0	5,0
Comunicações	3,0	3,0	0,0	0,0	3,0	0,0	0,0	3,0
Comunicação Social	3,0	3,0	0,0	0,0	3,0	0,0	0,0	3,0
Transporte	1.080.762,0	1.080.762,0	34.392,4	0,4	45.869,6	377.116,7	0,4	672.641,3
Administração Geral	1.033.058,0	1.033.058,0	16.000,0	0,4	22.058,0	377.116,7	0,4	624.837,3
Formação de Recursos Humanos	5.506,0	5.506,0	0,0	0,0	5.506,0	0,0	0,0	5.506,0
Transporte Rodoviário	42.198,0	42.198,0	18.392,4	0,0	23.805,6	0,0	0,0	42.198,0
Desporto e Lazer	8.650.907,2	8.650.907,2	358.073,3	0,2	8.205.123,7	215.611,7	0,2	8.424.325,5
Administração Geral	21.001,0	21.001,0	0,0	0,0	18.001,0	3.000,0	0,0	18.001,0
Desporto Comunitário	36.006,0	36.006,0	7.000,0	0,0	21.036,0	14.970,0	0,0	21.036,0
Lazer	8.593.900,2	8.593.900,2	351.073,3	0,2	8.166.086,7	208.611,7	0,2	8.385.288,5
Reserva de Contingência	2.700.000,0	2.700.000,0	0,0	0,0	2.700.000,0	0,0	0,0	2.700.000,0
Reserva de Contingência	2.700.000,0	2.700.000,0	0,0	0,0	2.700.000,0	0,0	0,0	2.700.000,0
DESPESAS (INTRA-ORÇAMENTÁRIAS) (III)	5.340.506,0	5.340.506,0	500.000,0	0,0	528.506,0	867.629,7	2,1	3.675.069,3
TOTAL (III) = (I + II)	318.250.000,0	318.440.421,8	19.634.363,7	0,0	244.188.371,1	450.598,8	100,00	228.098.069,2

Francisco de Assis
 Prefeito Municipal
 Mat. 13260/01 - CGM - PMQ
 CRC-RJ 083604/O-7

Josilene Alves da Silva Toledo
 Controladora Geral
 Mat. 13260/01 - CGM - PMQ
 CRC-RJ 083604/O-7

Data de Emissão: 29/05/2018 09:11:20h
 Anexo II do RREO

SIGFIS - Versão 2018

DIÁRIO OFICIAL DO MUNICÍPIO DE QUEIMADOS
ÓRGÃO OFICIAL DOS PODERES EXECUTIVO E LEGISLATIVO

D.O.Q.

Criado Pela Lei nº. 986 de 07 de abril de 2010



Nº. 339 - Terça - feira, 29 de Maio de 2018 - Ano 02 - Página 9

MUNICÍPIO DE QUEIMADOS
RELATÓRIO RESUMIDO DA EXECUÇÃO ORÇAMENTÁRIA
DEMONSTRATIVO DA EXECUÇÃO DAS DESPESAS POR FUNÇÃO / SUBFUNÇÃO
ORÇAMENTOS FISCAL E DA SEGURIDADE SOCIAL

PERÍODO DE REFERÊNCIA : 2º Bimestre / 2018

RREO - Anexo 2 (LRF, Art. 52, Inciso II, alínea "c")

FUNÇÃO / SUBFUNÇÃO	R\$1,00													
	DOTAÇÃO INICIAL	DOTAÇÃO ATUALIZADA (a)	DESPESAS EMPENHADAS		SALDO (c) = (a-b)	DESPESAS LIQUIDADAS		SALDO (e) = (a-d)						
			No Bimestre	Até 04/2018 (b)		% (b/total b)	No Bimestre		Até 04/2018 (d)	% (d/total d)				
DOTAÇÃO INICIAL	DOTAÇÃO ATUALIZADA (a)	No Bimestre	Até 04/2018 (b)	% (b/total b)	SALDO (c) = (a-b)	No Bimestre	Até 04/2018 (d)	% (d/total d)	SALDO (e) = (a-d)					
DESPESAS (INTRA-ORÇAMENTÁRIAS)	5.340.506,0	5.538.506,0	500.000,0	5.040.000,0	2,1	867.637,7	1.893.436,7	2,1	3.675.069,3					
Legislativa	200.000,0	200.000,0	0,0	200.000,0	0,1	0,0	60.576,1	0,1	139.421,9					
Administração Geral	200.000,0	200.000,0	0,0	200.000,0	0,1	0,0	60.576,1	0,1	139.421,9					
Administração	1.090.504,0	1.090.504,0	500.000,0	800.000,0	0,3	290.504,0	567.482,3	0,6	523.021,8					
Administração Geral	1.090.504,0	1.090.504,0	500.000,0	800.000,0	0,3	290.504,0	567.482,3	0,6	523.021,8					
Assistência Social	480.000,0	480.000,0	0,0	480.000,0	0,2	0,0	96.939,6	0,1	383.060,4					
Administração Geral	480.000,0	480.000,0	0,0	480.000,0	0,2	0,0	96.939,6	0,1	383.060,4					
Previdência Social	10.000,0	10.000,0	0,0	0,0	0,0	10.000,0	0,0	0,0	10.000,0					
Administração Geral	10.000,0	10.000,0	0,0	0,0	0,0	10.000,0	0,0	0,0	10.000,0					
Saúde	2.500.000,0	2.728.000,0	0,0	2.500.000,0	1,0	228.000,0	713.812,6	0,8	2.014.187,4					
Administração Geral	2.500.000,0	2.728.000,0	0,0	2.500.000,0	1,0	228.000,0	713.812,6	0,8	2.014.187,4					
Educação	1.060.002,0	1.060.002,0	0,0	1.060.000,0	0,4	2,0	454.624,2	0,5	605.377,8					
Ensino Fundamental	1.060.002,0	1.060.002,0	0,0	1.060.000,0	0,4	2,0	454.624,2	0,5	605.377,8					

Josilene Alves da Silva Toledo
 Mar. 23266/01 - CGM - PMQ
 CRC-RI 083604/0-7

Francisco de França Vilela
 PREFEITO

Roberto Luciano da Silva
 Secretário Municipal de
 Fazenda e Planejamento
 Matr. 8264-1 / SEMFAPLAN - PMQ

Air de Azevedo
 Controlador Geral
 Matr. 84166 - PMQ

Roberto Luciano da Silva
 CRC-RI 083604/0-7
 Matr. 8264-1 / SEMFAPLAN - PMQ

Anexo II do RREO

Data de Emissão: 23/05/2018 11:20h

SIGFIS - Versão 2018

DIÁRIO OFICIAL DO MUNICÍPIO DE QUEIMADOS
ÓRGÃO OFICIAL DOS PODERES EXECUTIVO E LEGISLATIVO

D.O.Q.

Criado Pela Lei nº. 986 de 07 de abril de 2010



Nº. 339 - Terça - feira, 29 de Maio de 2018 - Ano 02 - Página 11

MUNICÍPIO DE QUEIMADOS
 RELATÓRIO RESUMIDO DA EXECUÇÃO ORÇAMENTÁRIA
 DEMONSTRATIVO DAS RECEITAS E DESPESAS PREVIDENCIÁRIAS DO REGIME PRÓPRIO DOS SERVIDORES PÚBLICOS

ORÇAMENTO DA SEGURIDADE SOCIAL
 PERÍODO DE REFERÊNCIA : 2º Bimestre / 2018

LRF, art 53, inciso II - Anexo 4 R\$1.00

RECEITAS PREVIDENCIÁRIAS	PREVISÃO INICIAL	PREVISÃO ATUALIZADA	RECEITAS REALIZADAS	
			Até 2º Bim/2018	Até 2º Bim/2017
RECEITAS CORRENTES (I)	37.000.000,0	37.000.000,0	8.361.177,0	7.938.007,1
Recosta de Contribuições do Segurados	12.820.000,0	12.820.000,0	3.996.576,6	3.858.675,1
Civil	12.820.000,0	12.820.000,0	3.996.576,6	3.858.675,1
Contribuição do Servidor Ativo Civil	12.300.000,0	12.300.000,0	3.887.722,4	3.761.615,0
Contribuição do Servidor Inativo Civil	400.000,0	400.000,0	99.369,5	85.360,9
Contribuição de Pensionista Civil	120.000,0	120.000,0	9.484,7	11.699,2
Recosta de Contribuições Patrimoniais	12.309.800,0	12.309.800,0	1.476.374,3	281.301,9
Civil	12.309.800,0	12.309.800,0	1.476.374,3	281.301,9
Contribuição do Servidor Ativo Civil	12.309.800,0	12.309.800,0	1.476.374,3	281.301,9
Contribuição do Servidor Inativo Civil	0,0	0,0	0,0	0,0
Contribuição de Pensionista Civil	0,0	0,0	0,0	0,0
Em Regime de Parcelamento de Débitos	0,0	0,0	0,0	0,0
Recosta Patrimonial	11.870.000,0	11.870.000,0	2.687.073,4	3.797.890,1
Recostas Imobiliárias	0,0	0,0	0,0	0,0
Recostas de Valores Mobiliários	11.870.000,0	11.870.000,0	2.687.073,4	3.797.890,1
Outras Recostas Patrimoniais	0,0	0,0	0,0	0,0
Recosta de Serviços	0,0	0,0	0,0	0,0
Outras Recostas Correntes	200,0	200,0	1.152,7	140,0
Compensação Previdenciária do RGPS para o RPPS	100,0	100,0	0,0	0,0
Aportes Periódicos para Amortização do Déficit Atuarial do RPPS (II)	0,0	0,0	0,0	0,0
Demais Recostas Correntes	100,0	100,0	1.152,7	140,0
RECEITAS DE CAPITAL (III)	0,0	0,0	0,0	0,0
Alienação de Bens, Direitos e Ativos	0,0	0,0	0,0	0,0
Amortização de Empréstimos	0,0	0,0	0,0	0,0
Outras Recostas de Capital	0,0	0,0	0,0	0,0
TOTAL DAS RECEITAS PREVIDENCIÁRIAS - RPPS (IV) = (I + III - II)	37.000.000,0	37.000.000,0	8.361.177,0	7.938.007,1

DESPESAS PREVIDENCIÁRIAS	DOTAÇÃO INICIAL	DOTAÇÃO ATUALIZADA	DESPESAS EMPENHADAS		DESPESAS LIQUIDADAS	
			2º Bim/2018	2º Bim/2017	2º Bim/2018	2º Bim/2017
DESPESAS PREVIDENCIÁRIAS - RPPS	37.000.000,0	37.000.000,0	27.687.734,8	20.334.509,2	6.171.618,9	5.249.474,8
ADMINISTRAÇÃO (V)	2.585.936,1	2.585.936,1	1.687.734,8	1.322.509,2	232.728,2	199.821,6
Despesas Correntes	2.475.934,1	2.475.934,1	1.685.323,6	1.322.509,2	230.317,0	199.821,6
Despesas de Capital	110.002,0	110.002,0	2.411,2	0,0	2.411,2	0,0
PREVIDÊNCIA (VI)	34.414.063,9	34.414.063,9	26.000.000,0	19.012.000,0	5.938.890,7	5.049.653,2
Benefícios - Civil	26.000.001,0	26.000.001,0	26.000.000,0	19.012.000,0	5.938.890,7	5.049.653,2
Aposentadorias	21.000.001,0	21.000.001,0	21.000.000,0	16.000.000,0	5.017.386,2	4.376.271,2
Pensões	5.000.000,0	5.000.000,0	5.000.000,0	3.000.000,0	921.504,5	673.382,0
Outros Benefícios Previdenciários	0,0	0,0	0,0	12.000,0	0,0	0,0
Outras Despesas Previdenciárias	8.414.062,9	8.414.062,9	0,0	0,0	0,0	0,0
Compensação Previdenciária do RPPS para o RGPS	0,0	0,0	0,0	0,0	0,0	0,0
Demais despesas Previdenciárias	8.414.062,9	8.414.062,9	0,0	0,0	0,0	0,0
TOTAL DAS DESPESAS PREVIDENCIÁRIAS - RPPS (VII) = (V + VI)	37.000.000,0	37.000.000,0	27.687.734,8	20.334.509,2	6.171.618,9	5.249.474,8
RESULTADO PREVIDENCIÁRIO - RPPS (VIII) = (IV - VII)	0,0	0,0	-	-	2.189.558,1	2.688.532,3

RECURSOS RPPS ARRECADADOS EM EXERCÍCIOS ANTERIORES	PREVISÃO ORÇAMENTÁRIA
VALOR	0,0

RESERVA ORÇAMENTÁRIA DO RPPS	PREVISÃO ORÇAMENTÁRIA
VALOR	0,0

APORTES DE RECURSOS PARA O REGIME PRÓPRIO DE PREVIDÊNCIA SOCIAL	RECEITAS REALIZADAS	
	Até 2º Bim/2018	Até 2º Bim/2017
Aportes de Recursos para o Plano Previdenciário do RPPS	0,0	0,0
Plano de Amortização - Contribuição Patronal Suplementar	0,0	0,0
Plano de Amortização - Aporte Periódico de Valores Pré-definidos	0,0	0,0
Outros Aportes RPPS	0,0	0,0
Recursos para Cobertura de Déficit Financeiro	0,0	0,0
Aportes de Recursos para o Plano Financeiro do RPPS	0,0	0,0
Recursos para Cobertura da Insuficiência Financeira	0,0	0,0
Recursos para Formação de Reserva	0,0	0,0

BENS E DIREITOS DO RPPS	PERÍODO DE REFERÊNCIA	
	Abr/2018	Dez/2017
Caixa	0,0	0,0
Bancos Conta Movimento	77.058.270,3	72.532.124,2
Investimentos	8.915.674,8	7.490.008,8
Outros Bens e Direitos	0,0	0,0
TOTAL DE BENS E DIREITOS DO RPPS	85.973.945,1	80.022.133,0

Air de Abreu
Controlador Geral
 Mat. 84106 - PMO

Marcelo Gomes Teixeira
DELEGADO
 ORC/RS 08784/0-2
 ANEXO 4 RPPS

Carlos de Franca Vilela
PREFEITO
 Mat. 13260/01 - EGM - PMO

Josilene Alves da Silva Toledo
Camargo
 Mat. 13260/01 - EGM - PMO

DIÁRIO OFICIAL DO MUNICÍPIO DE QUEIMADOS
ÓRGÃO OFICIAL DOS PODERES EXECUTIVO E LEGISLATIVO

D.O.Q.

Criado Pela Lei nº. 986 de 07 de abril de 2010



Nº. 339 - Terça - feira, 29 de Maio de 2018 - Ano 02 - Página 12

MUNICÍPIO DE QUEIMADOS
 RELATÓRIO RESUMIDO DA EXECUÇÃO ORÇAMENTÁRIA
DEMONSTRATIVO DO RESULTADO NOMINAL
 ORÇAMENTOS FISCAL E DA SEGURIDADE SOCIAL
 PERÍODO DE REFERÊNCIA : 2º Bimestre / 2018

LRF, art 53, inciso III - Anexo 5

R\$1,00

DÍVIDA FISCAL LÍQUIDA	SALDO		
	Em 31/12/2017 (a)	Em 28/Fev/2018 (b)	Em 30/Abr/2018 (c)
DÍVIDA CONSOLIDADA (I)	0,0	0,0	0,0
DEDUÇÕES (II)	26.422.451,1	63.785.603,0	62.772.175,2
Disponibilidade de Caixa Bruta	29.872.630,5	65.674.153,9	64.345.452,0
(-) Restos a Pagar Processados (exceto precatórios)	3.450.179,4	1.888.550,9	1.573.276,8
DÍVIDA CONSOLIDADA LÍQUIDA (III) = (I - II)	-26.422.451,1	-63.785.603,0	-62.772.175,2
RECEITA DE PRIVATIZAÇÕES (IV)	0,0	0,0	0,0
PASSIVOS RECONHECIDOS (V)	0,0	0,0	0,0
DÍVIDA FISCAL LÍQUIDA (VI) = (III + IV - V)	-26.422.451,1	-63.785.603,0	-62.772.175,2

RESULTADO NOMINAL	PERÍODO DE REFERÊNCIA	
	No Bimestre (c - b)	Jan/2018 até Abr/2018 (c - a)
VALOR	1.013.427,8	-36.349.724,1

DISCRIMINAÇÃO DA META FISCAL	Valor
META DE RESULTADO NOMINAL FIXADA NO ANEXO DE METAS FISCAIS DA LDO P/O EXERCÍCIO DE REFERÊNCIA	0,0

REGIME PREVIDENCIÁRIO

ESPECIFICAÇÃO	SALDO		
	Em 31/12/2017	Em 28/Fev/2018	Em 30/Abr/2018
DÍVIDA CONSOLIDADA PREVIDENCIÁRIA (VII)	482.866.300,6	482.866.300,6	482.866.300,6
Passivo Atuarial	482.866.300,6	482.866.300,6	482.866.300,6
Demais Dividas	0,0	0,0	0,0
Deduções (VIII)	80.022.133,0	86.689.748,1	85.973.945,1
Ativo Disponível	83.759.534,9	86.689.748,1	85.973.945,1
Investimentos do RPPS	-3.737.401,9	0,0	0,0
Haveres Financeiros	0,0	0,0	0,0
(-) Restos a Pagar Processados	0,0	0,0	0,0
DÍVIDA CONSOLIDADA LÍQUIDA PREVIDENCIÁRIA (IX) = (VII - VIII)	402.844.167,6	396.176.552,5	396.892.355,5
PASSIVOS RECONHECIDOS (X)	0,0	0,0	0,0
DÍVIDA FISCAL LÍQUIDA PREVIDENCIÁRIA (XI) = (IX - X)	402.844.167,6	396.176.552,5	396.892.355,5

Insilene Alves da Silva
 Contador
 Mat. 13760/01 - CGM - PMQ
 CRC RJ 0885504/O-7

Marcelo Neves Furtado
 SECRETÁRIO
 ORC/RS 18764/O-2
 M. J. M. G. P. M. Q.

Adão Cristiano da Silva
 Secretário Municipal de
 Fazenda e Planejamento
 Matr. 8264-31 / SEMFAPLAN P.M.Q.

Air de Abreu
 Controlador Geral
 Mat. 8416/6 - PMQ

Carlos de França Vilela
 PREFEITO

Fonte : SEMFAPLAN

DIÁRIO OFICIAL DO MUNICÍPIO DE QUEIMADOS
ÓRGÃO OFICIAL DOS PODERES EXECUTIVO E LEGISLATIVO

D.O.Q.

Criado Pela Lei nº. 986 de 07 de abril de 2010



Nº. 339 - Terça - feira, 29 de Maio de 2018 - Ano 02 - Página 13

MUNICÍPIO DE QUEIMADOS
 RELATÓRIO RESUMIDO DA EXECUÇÃO ORÇAMENTÁRIA
DEMONSTRATIVO DO RESULTADO NOMINAL
 ORÇAMENTOS FISCAL E DA SEGURIDADE SOCIAL
 PERÍODO DE REFERÊNCIA : 2º Bimestre / 2018

LRF, art 53, inciso III - Anexo 5

R\$1,00

DÍVIDA FISCAL LÍQUIDA	SALDO		
	Em 31/12/2017 (a)	Em 28/Fev/2018 (b)	Em 30/Abr/2018 (c)
DÍVIDA CONSOLIDADA (I)	0,0	0,0	0,0
DEDUÇÕES (II)	26.422.451,1	63.785.603,0	62.772.175,2
Disponibilidade de Caixa Bruta	29.872.630,5	65.674.153,9	64.345.452,0
(-) Restos a Pagar Processados (exceto precatórios)	3.450.179,4	1.888.550,9	1.573.276,8
DÍVIDA CONSOLIDADA LÍQUIDA (III) = (I - II)	-26.422.451,1	-63.785.603,0	-62.772.175,2
RECEITA DE PRIVATIZAÇÕES (IV)	0,0	0,0	0,0
PASSIVOS RECONHECIDOS (V)	0,0	0,0	0,0
DÍVIDA FISCAL LÍQUIDA (VI) = (III + IV - V)	-26.422.451,1	-63.785.603,0	-62.772.175,2

RESULTADO NOMINAL	PERÍODO DE REFERÊNCIA	
	No Bimestre (c - b)	Jan/2018 até Abr/2018 (c - a)
VALOR	1.013.427,8	-36.349.724,1

DISCRIMINAÇÃO DA META FISCAL	Valor
META DE RESULTADO NOMINAL FIXADA NO ANEXO DE METAS FISCAIS DA LDO P/O EXERCÍCIO DE REFERÊNCIA	0,0

REGIME PREVIDENCIÁRIO

ESPECIFICAÇÃO	SALDO		
	Em 31/12/2017	Em 28/Fev/2018	Em 30/Abr/2018
DÍVIDA CONSOLIDADA PREVIDENCIÁRIA (VII)	482.866.300,6	482.866.300,6	482.866.300,6
Passivo Atuarial	482.866.300,6	482.866.300,6	482.866.300,6
Demais Dívidas	0,0	0,0	0,0
Deduções (VIII)	80.022.133,0	86.689.748,1	85.973.945,1
Ativo Disponível	83.759.534,9	86.689.748,1	85.973.945,1
Investimentos do RPPS	-3.737.401,9	0,0	0,0
Haveres Financeiros	0,0	0,0	0,0
(-) Restos a Pagar Processados	0,0	0,0	0,0
DÍVIDA CONSOLIDADA LÍQUIDA PREVIDENCIÁRIA (IX) = (VII - VIII)	402.844.167,6	396.176.552,5	396.892.355,5
PASSIVOS RECONHECIDOS (X)	0,0	0,0	0,0
DÍVIDA FISCAL LÍQUIDA PREVIDENCIÁRIA (XI) = (IX - X)	402.844.167,6	396.176.552,5	396.892.355,5

Insilene Alves da Silva
 Contador
 Mat. 13760/01 - CGM - PMQ
 CRC RJ 0885504/O-7

Marcelo Neves Faria
 SECRETÁRIO
 ORC/RS 18764/O-2
 M. J. M. G. P. M. Q.

Adão Cristiano da Silva
 Secretário Municipal de
 Fazenda e Planejamento
 Matr. 8264-31 / SEMFAPLAN - P.M.Q.

Air de Abreu
 Controlador Geral
 Mat. 8416/6 - PMQ

Carlos de França Vilela
 PREFEITO

Fonte : SEMFAPLAN

DIÁRIO OFICIAL DO MUNICÍPIO DE QUEIMADOS

ÓRGÃO OFICIAL DOS PODERES EXECUTIVO E LEGISLATIVO

D.O.Q.

Criado Pela Lei nº. 986 de 07 de abril de 2010



Nº. 339 - Terça - feira, 29 de Maio de 2018 - Ano 02 - Página 14

MUNICÍPIO DE QUEIMADOS RELATÓRIO RESUMIDO DA EXECUÇÃO ORÇAMENTÁRIA DEMONSTRATIVO DO RESULTADO PRIMÁRIO ORÇAMENTOS FISCAL E DA SEGURIDADE SOCIAL PERÍODO DE REFERÊNCIA : 2º Bimestre / 2018

LRF, art 53, inciso III - Anexo 6

RS1,00

RECEITAS PRIMÁRIAS	PREVISÃO ATUALIZADA	RECEITAS REALIZADAS	
		Jan a Abr/2018	Jan a Abr/2017
RECEITAS PRIMÁRIAS CORRENTES (I)	303.418.450,5	100.097.336,4	88.615.155,4
Receitas Tributárias	34.786.328,5	12.452.552,4	10.704.543,5
Imposto s/ a Prop. Predial/Territorial Urbana (IPTU)	5.010.000,0	2.621.081,4	2.615.272,5
Impostos s/ Serviços de Qualquer Natureza (ISS)	15.404.201,0	5.260.059,5	4.796.978,4
Imposto s/ Transmissão de Bens Imóveis (ITBI)	1.301.501,0	345.750,2	569.754,2
Imposto de Renda Retido na Fonte (IRRF)	11.100.000,0	3.543.449,1	2.101.654,5
Outras Receitas Tributárias	1.970.626,5	682.212,2	620.883,9
Receita de Contribuição	32.629.801,0	8.735.689,1	6.746.077,0
Receita Patrimonial Líquida	12.201,0	7.072,8	2.786,4
Receita Patrimonial	14.843.744,5	3.354.758,7	5.294.354,8
(-) Aplicações Financeiras	14.831.543,5	3.347.685,9	5.291.568,4
Transferências Correntes*	234.705.001,0	78.257.513,8	70.732.855,9
Cota Parte FPM (80%)	50.800.001,0	14.047.434,0	14.743.374,3
Cota Parte ICMS (80%)	41.200.000,0	16.232.097,1	14.378.308,7
L.C. Nº 87/96 - ICMS Desoneração (80%)	148.000,0	50.858,0	50.017,0
Outras Transferências Correntes	142.557.000,0	47.927.124,7	41.561.155,9
Demais Receitas Correntes	1.285.119,0	644.508,3	428.892,6
RECEITAS DE CAPITAL (II)	5,0	0,0	0,0
Operações de Crédito (III)	1,0	0,0	0,0
Amortização de Empréstimos (IV)	0,0	0,0	0,0
Alienação de Ativos (V)	0,0	0,0	0,0
Transferências de Capital	4,0	0,0	0,0
Outras Receitas de Capital	0,0	0,0	0,0
RECEITAS PRIMÁRIAS DE CAPITAL (VI) = (II-III-IV-V)	4,0	0,0	0,0
RECEITA PRIMÁRIA TOTAL (VII) = (I + VI)	303.418.454,5	100.097.336,4	88.615.155,4

DESPESAS PRIMÁRIAS	DOTAÇÃO ATUALIZADA	DESPESAS EMPENHADAS		DESPESAS LIQUIDADAS	
		Jan a Abr/2018	Jan a Abr/2017	Jan a Abr/2018	Jan a Abr/2017
DESPESAS CORRENTES (VIII)	280.875.143,4	238.961.255,1	214.462.555,3	90.225.955,5	82.409.994,5
Pessoal e Encargos Sociais	173.824.665,1	168.519.835,7	161.720.933,9	59.181.514,8	56.615.581,0
Juros e Encargos da Dívida (IX)	2.751.004,0	2.000.000,0	0,0	0,0	0,0
Outras Despesas Correntes	104.299.474,3	68.441.419,4	52.741.621,3	31.044.440,7	25.794.413,6
DESPESAS PRIMÁRIAS CORRENTES (X) = (VIII - IX)	278.124.139,4	236.961.255,1	214.462.555,3	90.225.955,5	82.409.994,5
DESPESAS DE CAPITAL (XI)	27.451.215,6	5.237.116,1	2.536.976,9	1.116.397,1	630.181,8
Investimentos	27.451.215,6	5.237.116,1	2.536.976,9	1.116.397,1	630.181,8
Inversões Financeiras	0,0	0,0	0,0	0,0	0,0
Concessão de Empréstimos (XII)	0,0	0,0	0,0	0,0	0,0
Aquisição de Título de Capital já Integralizado (XIII)	0,0	0,0	0,0	0,0	0,0
Demais Inversões Financeiras	0,0	0,0	0,0	0,0	0,0
Amortização da Dívida (XIV)	0,0	0,0	0,0	0,0	0,0
DESPESAS PRIMÁRIAS DE CAPITAL (XV) = (XI - XII - XIII - XIV)	27.451.215,6	5.237.116,1	2.536.976,9	1.116.397,1	630.181,8
RESERVA DE CONTINGÊNCIA (XVI)	11.114.052,9	0,0	0,0	0,0	0,0
RESERVA ORÇAMENTÁRIA DO RPPS (XVII)	0,0	0,0	0,0	0,0	0,0
DESPESA PRIMÁRIA TOTAL (XVIII) = (X+XV+XVI+XVII)	316.689.417,9	242.198.371,2	216.999.532,2	91.342.352,6	83.040.176,3
RESULTADO PRIMÁRIO (VII - XVIII)	-13.270.963,4	-142.101.034,8	-128.384.376,8	8.754.983,8	5.574.979,1
SALDO DE EXERCÍCIOS ANTERIORES		0,0	0,0		

DISCRIMINAÇÃO DA META FISCAL	VALOR CORRENTE
META DE RESULTADO PRIMÁRIO FIXADA NO ANEXO DE METAS FISCAIS DA LDO P/ EXERCÍCIO DE REFERÊNCIA	0,0

Fonte: SEMFAPLAN

Nota: *Para efeito deste Demonstrativo, o montante das Transferências Correntes corresponde, dentre outras receitas, ao total das Transferências Intergovernamentais, excluídas as Deduções da Receita Corrente para Formação do FUNDEB.

Iosilene Alves da Silva
Contador
Mat. 13260/01 - CGM - PMQ
CRECER 0878604/0-7

Marcelo José de Faria
CONTADOR
MAT. 818784/0-2
RUA J. GOMES S.P.M.Q.

Air de Abreu
Controlador Geral
Mat. 8416/6 - PMQ

Crábio Cristiano da Silva
Secretário Municipal de
Fazenda e Planejamento
Matr. 8266-31 / SEMFAPLAN - P.M.Q.

Carlos de França Vilela
PREFEITO

DIÁRIO OFICIAL DO MUNICÍPIO DE QUEIMADOS
ÓRGÃO OFICIAL DOS PODERES EXECUTIVO E LEGISLATIVO

D.O.Q.

Criado Pela Lei nº. 986 de 07 de abril de 2010



Nº. 339 - Terça - feira, 29 de Maio de 2018 - Ano 02 - Página 15

MUNICÍPIO DE QUEIMADOS
 RELATÓRIO RESUMIDO DA EXECUÇÃO ORÇAMENTÁRIA
 DEMONSTRATIVO DOS RESTOS A PAGAR POR PODER E ÓRGÃO
 ORÇAMENTOS FISCAL E DA SEGURIDADE SOCIAL
 PERÍODO DE REFERÊNCIA : 2º Bimestre / 2018

LRF, art 53, inciso V - Anexo 7

R\$1,00

PODER/ÓRGÃO	RESTOS A PAGAR PROCESSADOS E NÃO PROCESSADOS LIQUIDADOS					RESTOS A PAGAR NÃO-PROCESSADOS				
	Inscritos		Canc.	Pagos	Saldo	Exerc. Ant.	Inscritos 2017	Canc.	Pagos	Saldo
	Exerc. Ant.	2017								
RESTOS A PAGAR (EXCETO INTRA-ORÇAMENTARI)										
EXECUTIVO										
PREFEITURA QUEIMADOS	29.263,6	583.766,8	0,0	518.675,6	94.354,8	569.002,6	617.981,0	14.177,6	403.018,0	769.788,0
FUNDO MUN SAUDE QUEIMADOS	1.278.682,9	1.068.268,3	0,0	1.302.260,8	1.044.690,4	1.210.711,7	4.172.350,8	113.522,0	2.072.428,5	3.197.112,0
INSTITUTO DE PREVIDÊNCIA DE QUEIMADOS	0,0	0,0	0,0	0,0	0,0	0,0	439.018,2	336.884,6	102.133,5	0,1
FUNDO MUN ASSISTÊNCIA SOCIAL QUEIMA	432.845,7	57.352,1	0,0	55.966,1	434.231,7	93.705,4	260.852,4	4.343,5	150.666,8	199.547,5
LEGISLATIVO										
CAMARA QUEIMADOS	0,0	0,0	0,0	0,0	0,0	0,0	20.930,5	0,0	20.194,5	736,0
TOTAL (I)	1.740.792,2	1.709.387,2	0,0	1.876.902,5	1.573.276,9	1.873.419,7	5.511.132,9	468.927,7	2.748.441,3	4.167.183,6
TOTAL (I + II)	1.740.792,2	1.709.387,2	0,0	1.876.902,5	1.573.276,9	1.873.419,7	5.511.132,9	468.927,7	2.748.441,3	4.167.183,6

Marcelo Neves Ferraz
 CONTADOR
 CRC/RJ 08764/O-2
 Matr. 49840 PMQ

Josilene Alves da Silva Toledo
 Contador
 Matr. 17860/O-1 CGM PMQ
 CRC-RJ 083604/O-7

Roberto Cristiano da Silva
 Secretário Municipal de
 Fazenda e Planejamento
 Matr. 8264-31 / SEMFAPLAN PMQ

Carlos de França Vilela
 PREFEITO

Air de Abreu
 Controlador Geral
 Matr. 8416/6 - PMQ

DIÁRIO OFICIAL DO MUNICÍPIO DE QUEIMADOS
ÓRGÃO OFICIAL DOS PODERES EXECUTIVO E LEGISLATIVO

D.O.Q.

Criado Pela Lei nº. 986 de 07 de abril de 2010



Nº. 339 - Terça - feira, 29 de Maio de 2018 - Ano 02 - Página 16

MUNICÍPIO DE QUEIMADOS
 RELATÓRIO RESUMIDO DA EXECUÇÃO ORÇAMENTÁRIA
 DEMONSTRATIVO DAS RECEITAS E DESPESAS COM MANUTENÇÃO E DESENVOLVIMENTO DO ENSINO

ORÇAMENTOS FISCAL E DA SEGURIDADE SOCIAL
 PERÍODO DE REFERÊNCIA : 2º Bimestre / 2018

LEI 9.394/96, art 72 - Anexo 8

R\$1,00

RECEITA RESULTANTE DE IMPOSTOS (caput do art. 212 da Constituição)	PREVISÃO INICIAL	PREVISÃO ATUALIZADA (a)	RECEITAS REALIZADAS	
			Até 2º Bim/2018 (b)	% (b/a)
1-RECEITAS DE IMPOSTOS	33.045.702,0	33.045.702,0	12.044.041,2	36,45
1.1-Receita Resultante do Imposto sobre a Propriedade Predial e Territorial Urbana - IPTU	5.010.000,0	5.010.000,0	2.621.081,4	52,32
1.1.1-Imposto sobre a Propriedade Predial e Territorial Urbana - IPTU	3.800.000,0	3.800.000,0	1.712.463,7	45,06
1.1.2-Multas, Juros de Mora, Dívida Ativa e Outros Encargos do IPTU	1.210.000,0	1.210.000,0	908.617,7	75,09
1.2-Receita Resultante do Imposto sobre Transmissão Inter Vivos - ITBI	1.301.501,0	1.301.501,0	345.750,2	26,57
1.2.1-Imposto sobre Transmissão Inter Vivos - ITBI	1.300.000,0	1.300.000,0	345.750,2	26,60
1.2.2-Dívida Ativa e Outros Encargos do ITBI	1.501,0	1.501,0	0,0	0,00
1.3-Receita Resultante do Imposto sobre Serviços de Qualquer Natureza - ISS	15.404.201,0	15.404.201,0	5.260.059,5	34,15
1.3.1-Imposto sobre Serviços de Qualquer Natureza - ISS	14.894.200,0	14.894.200,0	4.730.973,3	31,76
1.3.2-Multas, Juros de Mora e Outros Encargos do ISS	510.001,0	510.001,0	529.086,2	103,74
1.4-Receita Resultante do Imposto sobre Imposto de Renda Retido na Fonte - IRRF	11.100.000,0	11.100.000,0	3.543.449,1	31,92
1.4.1-Imposto de Renda Retido na Fonte - IRRF	11.100.000,0	11.100.000,0	3.543.449,1	31,92
1.4.2-Multas, Juros, de Mora e Outros Encargos do IRRF	0,0	0,0	0,0	0,00
1.5-Receita Resultante do Imposto Territorial Rural - ITR (CF. art 153, §4º, III)	230.000,0	230.000,0	273.701,0	119,00
1.5.1-ITR	0,0	0,0	0,0	0,00
1.5.2-Multas, Juros de Mora e Outros Encargos do ITR	230.000,0	230.000,0	273.701,0	119,00
2-RECEITAS DE TRANSFERÊNCIAS CONSTITUCIONAIS E LEGAIS	120.989.701,0	120.989.701,0	42.585.385,8	35,20
2.1-Cota-Parte FPM	62.300.001,0	62.300.001,0	17.559.292,3	28,19
2.1.1-Parcela referente à CF art. 159, I, alínea d	62.300.001,0	62.300.001,0	17.559.292,3	28,19
2.1.2-Parcela referente à CF art. 159, I, alínea d	0,0	0,0	0,0	0,00
2.1.3-Parcela referente à CF art. 159, I, alínea e	0,0	0,0	0,0	0,00
2.2-Cota-Parte ICMS	51.500.000,0	51.500.000,0	20.290.121,4	39,40
2.3-ICMS-Desoneração - L.C. nº87/1996	185.000,0	185.000,0	63.572,5	34,36
2.4-Cota-Parte IPI-Exportação	1.200.000,0	1.200.000,0	535.474,1	44,62
2.5-Cota-Parte ITR	4.700,0	4.700,0	575,5	12,24
2.6-Cota-Parte IPVA	5.800.000,0	5.800.000,0	4.136.350,0	71,32
2.7-Cota-Parte IOF-Ouro	0,0	0,0	0,0	0,00
3-TOTAL DA RECEITA BRUTA DE IMPOSTOS (1 + 2)	154.035.403,0	154.035.403,0	54.629.427,0	35,47

Josilene Alves da Silva Toledo
 Contador
 Matr. 13260/00000 - PMQ
 CRC-RJ 083604/O-7

Marcos Neves Ferraz
 Contador
 Matr. 13260/00000 - PMQ
 CRC-RJ 08784/O-2

Fábio Cristiano da Silva
 Secretário Municipal do
 Fazenda e Planejamento
 Matr. 8264-31 / SEMFAPLAN - P.M.Q.

Carlos de França Vilela
 CARLOS DE FRANÇA VILELA
 PREFEITO

Air de Abreu
 Air de Abreu
 Controlador Geral
 Matr. 8416/6 - PMQ

DIÁRIO OFICIAL DO MUNICÍPIO DE QUEIMADOS
ÓRGÃO OFICIAL DOS PODERES EXECUTIVO E LEGISLATIVO

D.O.Q.

Criado Pela Lei nº. 986 de 07 de abril de 2010



Nº. 339 - Terça - feira, 29 de Maio de 2018 - Ano 02 - Página 17

MUNICÍPIO DE QUEIMADOS
 RELATÓRIO RESUMIDO DA EXECUÇÃO ORÇAMENTÁRIA
DEMONSTRATIVO DAS RECEITAS E DESPESAS COM MANUTENÇÃO E DESENVOLVIMENTO DO ENSINO
DEMONSTRATIVO DAS RECEITAS E DESPESAS COM MANUTENÇÃO E DESENVOLVIMENTO DO ENSINO
 ORÇAMENTOS FISCAL E DA SEGURIDADE SOCIAL
 PERÍODO DE REFERÊNCIA : 2º Bimestre / 2018

LEI 9.394/96, art 72 - Anexo 8

RECEITAS ADICIONAIS PARA FINANCIAMENTO DO ENSINO	PREVISÃO INICIAL	PREVISÃO ATUALIZADA (a)	RECEITAS REALIZADAS	
			Até 2º Bim/2018 (b)	% (b/a)
4-RECEITA DA APLIC. FINANC. DE OUTROS RECURSOS DE IMPOSTOS VINC. AO ENSINO	0,0	0,0	0,0	0,00
5-RECEITA DE TRANSFERÊNCIAS DO FNDE	9.293.008,0	9.293.008,0	3.688.439,1	39,69
5.1-Transferências do Salário-Educação	7.900.000,0	7.900.000,0	2.967.042,1	37,56
5.2-Transferências Diretas - PDDE	3.000,0	3.000,0	0,0	0,00
5.3-Transferências Diretas - PNAE	1.300.000,0	1.300.000,0	232.874,0	17,91
5.4-Transferências Diretas - PNATE	40.000,0	40.000,0	5.523,0	13,81
5.5-Transferências Diretas - FNDE	50.008,0	50.008,0	483.000,0	965,85
5.6-Aplicações Financeiras Recursos do FNDE	0,0	0,0	0,0	0,00
6-RECEITA DE TRANSFERÊNCIAS DE CONVÊNIOS	105.200,0	105.200,0	10.594,6	10,07
6.1-Transferências de Convênios	0,0	0,0	0,0	0,00
6.2-Aplicação Financeira de Recursos de Convênios	105.200,0	105.200,0	10.594,6	10,07
7-RECEITA DE OPERAÇÕES DE CRÉDITO	1,0	1,0	0,0	0,00
8-OUTRAS RECEITAS PARA FINANCIAMENTO DO ENSINO	0,0	0,0	0,0	0,00
9-TOTAL RECEITAS ADICIONAIS PARA FINANCIAMENTO DO ENSINO (4 + 5 + 6 + 7 + 8)	9.398.209,0	9.398.209,0	3.699.033,7	39,36

FUNDEB

RECEITAS DO FUNDEB	PREVISÃO INICIAL	PREVISÃO ATUALIZADA (a)	RECEITAS REALIZADAS	
			Até 2º Bim/2018 (b)	% (b/a)
10-RECEITAS DESTINADAS AO FUNDEB	23.237.940,0	23.237.940,0	8.517.077,0	36,65
10.1-Cota-Parte FPM Destinada ao FUNDEB - (20% de 2.1.1)	11.500.000,0	11.500.000,0	3.511.858,3	30,54
10.2-Cota-Parte ICMS Destinada ao FUNDEB - (20% de 2.2)	10.300.000,0	10.300.000,0	4.058.024,3	39,40
10.3-ICMS-Desoneração Destinada ao FUNDEB - (20% de 2.3)	37.000,0	37.000,0	12.714,5	34,36
10.4-Cota-Parte IPI-Exportação Destinada ao FUNDEB - (20% de 2.4)	240.000,0	240.000,0	107.094,8	44,62
10.5-Cota-Parte ITR ou ITR arrecadado (20% de 1.5 + 2.5)	940,0	940,0	115,1	12,24
10.6-Cota-Parte IPVA Destinada ao FUNDEB - (20% de 2.6)	1.160.000,0	1.160.000,0	827.270,0	71,32
11-RECEITAS RECEBIDAS DO FUNDEB	49.572.704,5	49.572.704,5	19.009.253,5	38,35
11.1-Transferências de Recursos do FUNDEB	49.543.704,5	49.543.704,5	19.005.517,1	38,36
11.2-Complementação da União ao FUNDEB	0,0	0,0	0,0	0,00
11.3-Recicla de Aplicação Financeira dos Recursos FUNDEB	29.000,0	29.000,0	3.736,4	12,88
12-RESULTADO LÍQUIDO DAS TRANSFERÊNCIAS DO FUNDEB (11.1 - 10)	26.305.764,5	26.305.764,5	10.488.440,1	39,87

[SE RESULTADO LÍQUIDO DA TRANSFERÊNCIA (12 > 0)] = ACRÉSCIMO RESULTANTE DAS TRANSFERÊNCIAS DO FUNDEB
 [SE RESULTADO LÍQUIDO DA TRANSFERÊNCIA (12 > 0)] = DECRÉSCIMO RESULTANTE DAS TRANSFERÊNCIAS DO FUNDEB

DESPESAS DO FUNDEB	DOTAÇÃO INICIAL	DOTAÇÃO ATUALIZADA (d)	DESPESAS EMPENHADAS		DESPESAS LIQUIDADAS	
			Até 2º Bim/2018 (e)	% (f)=(e/d)	Até 2º Bim/2018 (g)	% (f)=(g/d)
13-PAGAMENTO DOS PROFISSIONAIS DO MAGISTÉRIO	48.667.684,5	49.858.106,3	47.307.677,5	94,88	16.164.975,2	32,42
13.1-Com Educação Infantil	0,0	0,0	0,0	0,00	0,0	0,00
13.2-Com Ensino Fundamental	48.667.684,5	49.858.106,3	47.307.677,5	94,88	16.164.975,2	32,42
14-OUTRAS DESPESAS	905.020,0	905.020,0	1.750.000,0	193,37	1.391.860,2	153,79
14.1-Com Educação Infantil	500.007,0	500.007,0	0,0	0,00	0,0	0,00
14.2-Com Ensino Fundamental	405.013,0	405.013,0	1.750.000,0	432,08	1.391.860,2	343,66
15-TOTAL DAS DESPESAS DO FUNDEB (13+14)	49.572.704,5	50.763.126,3	49.057.677,5	96,84	17.556.835,4	34,59

DEDUÇÕES PARA FINS DE LIMITE DO FUNDEB PARA PAGAMENTO DOS PROFISSIONAIS DE ENSINO

16-RESTOS A PAGAR INSCRITOS NO EXERCÍCIO SEM DISPONIBILIDADE FINANCEIRA DE RECURSOS DO FUNDEB	0,00
16.1-FUNDEB 60%	0,00
16.2-FUNDEB 40%	0,00
17-DESPESAS CUSTEADAS COM O SUPERÁVIT FINANCEIRO, DO EXERCÍCIO ANTERIOR, DO FUNDEB	0,00
17.1-FUNDEB 60%	0,00
17.2-FUNDEB 40%	0,00
18-TOTAL DE DEDUÇÕES CONSIDERADAS PARA FINS DE LIMITE DO FUNDEB(16+17)	0,00

INDICADORES DO FUNDEB

19-TOTAL DE DESPESAS DO FUNDEB PARA FINS DE LIMITE (15 - 18)	17.556.835,40
19.1-MÍNIMO DE 60% DO FUNDEB NA REMUNERAÇÃO DO MAGISTÉRIO (13-(16.1+17.1))/(11x120)	85,04
19.2-MÁXIMO DE 40% EM DESPESAS COM VIDE QUE NÃO REMUNERAÇÃO DO MAGISTÉRIO (14-(16.2+17.2))/(XX)x100	7,32
19.3-MÁXIMO DE 5% NÃO APLICADO NO EXERCÍCIO (100-(19.1+19.2))	7,64

CONTROLE DA UTILIZAÇÃO DE RECURSOS NO EXERCÍCIO SUBSEQUENTE

20-RECURSOS RECEBIDOS DO FUNDEB EM 2017 QUE NÃO FORAM UTILIZADOS	0,00
21-DESPESAS CUSTEADAS COM O SALDO DO ITEM 20 ATÉ O PRIMEIRO TRIMESTRE DE 2018	0,00

Josilene Alves da Silva Toledo
 Contador
 Mat. 13260/02 - CRM
 CRE-FU 082894/07

Marcelo José de Fátima
 CONTADOR
 CRC/RS 08764/O-2

Air de Abreu
 Controlador Geral
 Mat. 8416/6 - PMQ

Fábio Cristiano da Silva
 Secretário Municipal de
 Fazenda e Planejamento
 Matr. 8264-31 / SEMPPLAN - P.M.Q.

Carlos de França Vilela
 PREFEITO

DIÁRIO OFICIAL DO MUNICÍPIO DE QUEIMADOS
ÓRGÃO OFICIAL DOS PODERES EXECUTIVO E LEGISLATIVO

D.O.Q.

Criado Pela Lei nº. 986 de 07 de abril de 2010



Nº. 339 - Terça - feira, 29 de Maio de 2018 - Ano 02 - Página 18

MUNICÍPIO DE QUEIMADOS
 RELATÓRIO RESUMIDO DA EXECUÇÃO ORÇAMENTÁRIA
 DEMONSTRATIVO DAS RECEITAS E DESPESAS COM MANUTENÇÃO E DESENVOLVIMENTO DO ENSINO

ORÇAMENTOS FISCAL E DA SEGURIDADE SOCIAL
 PERÍODO DE REFERÊNCIA : 2º Bimestre / 2018

LEI 9.394/96, art 72 - Anexo 8

R\$1,00

DESPESAS COM AÇÕES TÍPICAS DE MANUTENÇÃO E DESENVOLVIMENTO DO ENSINO	DOTAÇÃO INICIAL	DOTAÇÃO ATUALIZADA (d)	DESPESAS EMPENHADAS		DESPESAS LIQUIDADAS	
			Até 2º Bim/2018 (e)	% (e/d)x100	Até 2º Bim/2018 (f)	% (f/d)x100
22-EDUCAÇÃO INFANTIL	644.017,0	644.017,0	18.993,3	2,95	0,0	0,00
22.1-Despesas Custeadas com Recursos do FUNDEB	500.007,0	500.007,0	0,0	0,00	0,0	0,00
22.2-Despesas Custeadas com Outros Recursos de Impostos	144.010,0	144.010,0	18.993,3	13,19	0,0	0,00
23-ENSINO FUNDAMENTAL	65.990.383,1	67.180.804,9	65.915.580,2	98,12	23.139.823,1	34,44
23.1-Despesas Custeadas com Recursos do FUNDEB	49.072.697,5	50.263.119,3	49.057.677,5	97,60	17.556.835,4	34,93
23.2-Despesas Custeadas com Outros Recursos de Impostos	16.917.685,7	16.917.685,7	16.857.902,7	99,65	5.582.987,7	33,00
24-ENSINO MÉDIO	0,0	0,0	0,0	0,00	0,0	0,00
25-ENSINO SUPERIOR	0,0	0,0	0,0	0,00	0,0	0,00
26-ENSINO PROFISSIONAL NÃO INTEGRADO AO ENSINO REGULAR	1,0	1,0	0,0	0,00	0,0	0,00
27-OUTRAS	3,0	3,0	0,0	0,00	0,0	0,00
28-TOTAL DESPESAS C/AÇÕES TÍPICAS DE MDE(23+24+25+26+27+28)	66.634.404,1	67.824.825,9	65.934.573,5	97,21	23.139.823,1	34,12
DEDUÇÕES CONSIDERADAS PARA FINS DE LIMITE CONSTITUCIONAL					VALOR	
29-RESULTADO LÍQUIDO DAS TRANSFERÊNCIAS DO FUNDEB = (12)					10.488.440,10	
30-DESPESAS CUSTEADAS COM A COMPLEMENTAÇÃO DO FUNDEB NO EXERCÍCIO					0,00	
31-RECEITA DE APLICAÇÃO DOS RECURSOS DO FUNDEB ATÉ O BIMESTRE = (49 n)					3.736,40	
32-DESPESAS CUSTEADAS COM O SUPERÁVIT FINANCEIRO DO FUNDEB DO EXERCÍCIO ANTERIOR					0,00	
33-DESPESAS CUSTEADAS COM O SUPERÁVIT FINANCEIRO DE OUTROS RECURSOS DE IMPOSTOS DO EXERCÍCIO ANTERIOR					0,00	
34-RESTOS A PAGAR INSCRITOS NO EXERCÍCIO SEM DISPONIBILIDADE FINANCEIRA DE RECURSOS DE IMPOSTOS VINCULADOS AO ENSINO					0,00	
35-CANCELAMENTO NO EXERCÍCIO, DE RESTOS A PAGAR INSCRITOS COM DISPONIBILIDADE FINANCEIRA DE RECURSOS DE IMPOSTOS VINCULADOS AO ENSINO = (45g)					0,00	
36-TOTAL DAS DEDUÇÕES CONSIDERADAS PARA FINS DE LIMITES CONSTITUCIONAIS (29+30+31+32+33+34+35)					10.492.176,50	
37-TOTAL DAS DESPESAS PARA FINS DE LIMITE (22+23)-36					12.647.646,60	
38-MÍNIMO DE 25% DAS RECEITAS RESULTANTES DE IMPOSTOS NA MANUTENÇÃO E DESENVOLVIMENTO DO ENSINO ((38)/(3))X100%					23,15	

OUTRAS INFORMAÇÕES PARA CONTROLE

OUTRAS DESPESAS CUSTEADAS COM RECEITAS ADICIONAIS PARA FINANCIAMENTO DO ENSINO	DOTAÇÃO INICIAL	DOTAÇÃO ATUALIZADA (d)	DESPESAS EMPENHADAS		DESPESAS LIQUIDADAS	
			Até 2º Bim/2018 (e)	% (f)=(e/c)	Até 2º Bim/2018 (g)	(h)=(g/d)
39-DESPESAS CUSTEADAS C/APLIC. FIN. EM OUTROS RECURSOS DE IMPOSTOS VINC. AO ENSINO	0,0	0,0	0,0	0,00	0,0	0,00
40-DESPESAS CUSTEADAS COM A CONTRIBUIÇÃO DO SALÁRIO-EDUCAÇÃO	7.913.200,0	7.913.200,0	7.181.946,5	90,76	2.678.035,0	33,84
41-DESPESAS CUSTEADAS COM OPERAÇÃO DE CRÉDITO	0,1	0,1	0,0	0,00	0,0	0,00
42-DESPESAS CUSTEADAS COM OUTRAS RECEITAS PARA FINANCIAMENTO DO ENSINO	1.485.016,0	1.485.016,0	1.339.999,0	90,23	327.338,6	22,04
43-TOTAL OUTRAS DESPESAS CUSTEADAS C/RECEITAS ADIC. P/FINANC. DO ENSINO (40+41+42+43)	9.398.216,1	9.398.216,1	8.521.945,5	90,68	3.005.373,6	31,98
44-TOTAL GERAL DAS DESPESAS COM MDE (29+44)	76.032.620,2	77.223.042,0	74.456.519,0	96,42	26.145.196,7	33,86
RESTOS A PAGAR INSCRITOS COM DISPONIBILIDADE FINANCEIRA DE RECURSOS DE IMPOSTOS VINCULADOS AO ENSINO			SALDO ATÉ O BIMESTRE		Cancelado em 2018 (g)	
45-RESTOS A PAGAR DE DESPESAS COM MANUTENÇÃO E DESENVOLVIMENTO DO ENSINO			5.443,30		0,00	
45.1-EXECUTADOS COM RECURSOS DE IMPOSTOS VINCULADOS AO ENSINO			0,00		0,00	
45.2-EXECUTADOS COM RECURSOS DO FUNDEB			5.443,30		0,00	
CONTROLE DA DISPONIBILIDADE FINANCEIRA			FUNDEB		SALÁRIO EDUCAÇÃO	
46-DISPONIBILIDADE FINANCEIRA EM 31 DE DEZEMBRO DE <EXERCÍCIO ANTERIOR>			0,00		0,00	
47-(+) INGRESSO DE RECURSOS ATÉ O BIMESTRE			19.005.517,10		2.967.042,10	
48-(-) PAGAMENTOS EFETUADOS ATÉ O BIMESTRE			0,00		0,00	
48.1-ORÇAMENTO DO EXERCÍCIO			0,00		0,00	
48.2-RESTOS A PAGAR			0,00		0,00	
49-(+) RECEITA DE APLICAÇÃO FINANCEIRA DOS RECURSOS ATÉ O BIMESTRE			3.736,40		0,00	
50-(-) DISPONIBILIDADE FINANCEIRA ATÉ O BIMESTRE			19.009.253,50		2.967.042,10	
51-(+) Ajustes			0,00		0,00	
51.1 Retenções			0,00		0,00	
51.2 Conciliação Bancária			0,00		0,00	
52- (=) SALDO FINANCEIRO CONCILIADO			19.009.253,50		2.967.042,10	

FONTE:

1 Caput do artigo 212 da CF/1988

2 Os valores referentes à parcela dos restos a Pagar inscritos sem disponibilidade financeira vinculada à educação deverão ser informados somente no RREO do último bimestre do exercício.

3 Limites mínimos anuais a serem cumpridos no encerramento do exercicio, no âmbito de atuação prioritária, conforme Lei 9.334/96, art. 11, V.

AJUSTE DAS DESPESAS COM MANUTENÇÃO E DESENVOLVIMENTO DO ENSINO

VINCULADAS ÀS RECEITAS RESULTANTES DE IMPOSTOS	5.582.987,70
Despesas com Ensino Fundamental (24.2)	5.582.987,70
Despesas com Educação Infantil em Creches e Pré-Escolas (23.2)	0,00
Outras Despesas com Ensino	0,00
PARCELA DAS TRANSFERÊNCIAS DESTINADA À FORMAÇÃO DO FUNDEB (10)	8.517.077,00
INATIVOS PAGOS COM RECURSOS DO TESOURO (40)	0,00
Despesas com Ensino Fundamental	0,00
Despesas com Educação Infantil em Creches e Pré-Escolas	0,00
TOTAL DA DESPESA COM MANUTENÇÃO E DESENVOLVIMENTO DO ENSINO - (24.2 + 23.2 + 10 + 40)	14.100.064,70
AJUSTE DA TABELA DE CUMPRIMENTO DOS LIMITES CONSTITUCIONAIS	
Mínimo de <25%> das receitas resultantes de impostos na manutenção e desenvolvimento do ensino - Caput do artigo 212 da CF/88	25,81
Mínimo de <60%> do FUNDEB na remuneração do magistério do Ensino Fundamental - caput § 5º do artigo 60 do ADCT	85,04

Air de Abreu
 Controlador Geral
 Mat. 8416/6 PMQ

Marcelo Neves Farias
 SECRETÁRIO
 CRC/PA 08784/O-2
 Matr. 8284-31 / SEMFAPLAN - P.M.Q.

Roberto Cristiano da Silva
 Secretário Municipal de
 Fazenda e Planejamento
 Matr. 8284-31 / SEMFAPLAN - P.M.Q.

Carlos de França Vilela
 PREFEITO

Josilene Alves da Silva Toledo
 Contador
 Mat. 13290/01 CGM PMQ
 CRC-RJ 083604/O-7

DIÁRIO OFICIAL DO MUNICÍPIO DE QUEIMADOS

ÓRGÃO OFICIAL DOS PODERES EXECUTIVO E LEGISLATIVO

D.O.Q.

Criado Pela Lei nº. 986 de 07 de abril de 2010



Nº. 339 - Terça - feira, 29 de Maio de 2018 - Ano 02 - Página 20

PERCENTUAL DE APLICAÇÃO EM AÇÕES E SERVIÇOS PÚBLICOS DE SAÚDE SOBRE A RECEITA DE IMPOSTOS LÍQUIDA E TRANSFERÊNCIAS CONSTITUCIONAIS E LEGAIS (VII%) = (VII / IIIb X 100) - LIMITE CONSTITUCIONAL 15% ^(4*5) 21,73 %

VALOR REFERENTE À DIFERENÇA ENTRE O VALOR EXECUTADO E O LIMITE MÍNIMO CONSTITUCIONAL [(VII - 15)/100xIIIb] ⁶ 3.674.603,8

EXECUÇÃO DE RESTOS A PAGAR NÃO PROCESSADOS INSCRITOS COM DISPONIBILIDADE DE CAIXA	INSCRITOS	CANCELADOS/ PRESCRITOS	PAGOS	A PAGAR	PARCELA CONSIDERADA NO LIMITE
Inscritos em 2017	0,0	0,0	0,00	0,00	0,00
Inscritos em 2016	0,0	0,0	0,00	0,00	0,00
Inscritos em 2015	0,0	0,0	0,00	0,00	0,00
Inscritos em 2014	0,0	0,0	0,00	0,00	0,00
Inscritos em 2013	0,0	0,0	0,00	0,00	0,00
Inscritos em exercícios anteriores a 2013 (Somatório)	0,0	0,0	0,00	0,00	0,00
Total	0,0	0,0	0,00	0,00	0,00

CONTROLE DOS RESTOS A PAGAR CANCELADOS OU PRESCRITOS PARA FINS DE APLICAÇÃO DA DISPONIBILIDADE DE CAIXA CONFORME ARTIGO 24, §1º E §2º	RESTOS A PAGAR CANCELADOS OU PRESCRITOS		
	Saldo Inicial	Despesas custeadas no exercício de referência (j)	Saldo Final (Não Aplicado)
Restos a Pagar Cancelados ou Prescritos em 2017	0,0	0,0	0,00
Restos a Pagar Cancelados ou Prescritos em 2016	0,0	0,0	0,00
Restos a Pagar Cancelados ou Prescritos em 2015	0,0	0,0	0,00
Restos a Pagar Cancelados ou Prescritos em 2014	0,0	0,0	0,00
Restos a Pagar Cancelados ou Prescritos em 2013	0,0	0,0	0,00
Restos a pagar Cancelados ou Prescritos anteriores a 2013 (Somatório)	0,0	0,0	0,00
Total (VIII)	0,0	0,0	0,00

CONTROLE DO VALOR REFERENTE AO PERCENTUAL MÍNIMO NÃO CUMPRIDO EM EXERCÍCIOS ANTERIORES PARA FINS DE APLICAÇÃO DOS RECURSOS VINCULADOS CONFORME ART. 25 E 26	LIMITE NÃO CUMPRIDO		
	Saldo Inicial	Despesas custeadas no exercício de referência (k)	Saldo Final (Não Aplicado)
Diferença de limite não cumprido em 2017	0,0	0,0	0,00
Diferença de limite não cumprido em 2016	0,0	0,0	0,00
Diferença de limite não cumprido em 2015	0,0	0,0	0,00
Diferença de limite não cumprido em 2014	0,0	0,0	0,00
Diferença de limite não cumprido em 2013	0,0	0,0	0,00
Diferença de limite não cumprido anteriores a 2013 (Somatório)	0,0	0,0	0,00
Total (IX)	0,0	0,0	0,00

DESPESAS COM SAÚDE (Por Subfunção)	DOTAÇÃO INICIAL	DOTAÇÃO ATUALIZADA	DESPESAS EMPENHADAS		DESPESAS LIQUIDADAS	
			Até 2º Bim/2018 (l)	% (l / total j)	Até 2º Bim/2018 (m)	% (m / total m)
Atenção Básica	7.447.491,4	7.344.529,3	2.984.279,6	5,20	1.029.292,0	4,55
Assistência Hospitalar e Ambulatorial	38.190.608,7	38.190.608,7	25.052.951,5	43,68	9.790.706,6	43,26
Suporte Profilático e Terapêutico	1.557.841,9	1.557.841,9	32.400,0	0,06	9.180,0	0,04
Vigilância Sanitária	0,0	0,0	0,0	0,00	0,0	0,00
Vigilância Epidemiológica	1.042.567,0	1.042.567,0	403.732,0	0,70	136.373,1	0,60
Alimentação e Nutrição	0,0	0,0	0,0	0,00	0,0	0,00
Outras Subfunções	32.065.521,6	32.168.483,7	28.885.881,4	50,36	11.665.647,9	51,55
TOTAL	80.304.030,5	80.304.030,5	57.359.244,5	100,00	22.631.199,6	100,00

Fonte: SEMFAPLAN

- ¹ Esta linha apresentará valor somente no Relatório Resumido da Execução Orçamentária do último bimestre do exercício.
- ² O valor apresentado na intercessão com a coluna "j" ou com a coluna "h+i" (último bimestre) deverá ser o mesmo apresentado no "total j".
- ³ O valor apresentado na intercessão com a coluna "l" ou com a coluna "h+i" (último bimestre) deverá ser o mesmo apresentado no "total k".
- ⁴ Limite anual mínimo a ser cumprido no encerramento do exercício.
- ⁵ Durante o exercício esse valor servirá para o monitoramento no art. 23 da LC 141/2012.
- ⁶ No último bimestre será utilizada a fórmula: VI(h+i) - (15 x IIIb/100)

Inzilene Alves da Silva Toledo
Controlador Geral
Mat. 13260-68-PMQ
CRC-RJ 08.889.07

Márcio Gomes Leão
Controlador Geral
Mat. 8416-6-PMQ

Air de Abreu
Controlador Geral
Mat. 8416/6 - PMQ

Fábio Cristiano da Silva
Secretário Municipal de
Fazenda e Planejamento
Matr. 8264-31 / SEMFAPLAN P.M.F.

Carlos de França Vilela
PREFEITO

DIÁRIO OFICIAL DO MUNICÍPIO DE QUEIMADOS
ÓRGÃO OFICIAL DOS PODERES EXECUTIVO E LEGISLATIVO

D.O.Q.

Criado Pela Lei nº. 986 de 07 de abril de 2010



Nº. 339 - Terça - feira, 29 de Maio de 2018 - Ano 02 - Página 21

MUNICÍPIO DE QUEIMADOS - PODER EXECUTIVO
 RELATORIO RESUMIDO DA EXECUÇÃO ORÇAMENTÁRIA
DEMONSTRATIVO DAS PARCERIAS PÚBLICO-PRIVADAS
 ORÇAMENTOS FISCAL E DA SEGURIDADE SOCIAL
 PERÍODO DE REFERÊNCIA : 2º Bimestre / 2018

RS 1,00

Lei nº 11.079, de 30.12.2004, arts 22 e 28 - Anexo 13

ESPECIFICAÇÃO	SALDO TOTAL EM 31 DE DEZEMBRO DO EXERCÍCIO ANTERIOR (a)	REGISTROS EFETUADOS EM 2018					SALDO TOTAL (c) = (a) + (b)
		NO BIMESTRE	ATÉ O BIMESTRE (b)				
TOTAL DE ATIVOS	0,0	0,0	0,0	0,0	0,0	0,0	0,0
Direitos Futuros	0,0	0,0	0,0	0,0	0,0	0,0	0,0
Ativos Contabilizados na SPE	0,0	0,0	0,0	0,0	0,0	0,0	0,0
Contrapartida para Provisões de PPP	0,0	0,0	0,0	0,0	0,0	0,0	0,0
TOTAL DE PASSIVOS (I)	0,0	0,0	0,0	0,0	0,0	0,0	0,0
Obrigações Não Relacionadas a Serviços	0,0	0,0	0,0	0,0	0,0	0,0	0,0
Contrapartida para Ativos da SPE	0,0	0,0	0,0	0,0	0,0	0,0	0,0
Provisões de PPP	0,0	0,0	0,0	0,0	0,0	0,0	0,0
GARANTIAS DE PPP(II)	0,0	0,0	0,0	0,0	0,0	0,0	0,0
SALDO LÍQUIDO DE PASSIVOS DE PPP (III) = (I-II)	0,0	0,0	0,0	0,0	0,0	0,0	0,0
PASSIVOS CONTINGENTES	0,0	0,0	0,0	0,0	0,0	0,0	0,0
Contraprestações Futuras	0,0	0,0	0,0	0,0	0,0	0,0	0,0
Riscos Não Provisionados	0,0	0,0	0,0	0,0	0,0	0,0	0,0
Outros Passivos Contingentes	0,0	0,0	0,0	0,0	0,0	0,0	0,0
ATIVOS CONTINGENTES	0,0	0,0	0,0	0,0	0,0	0,0	0,0
Serviços Futuros	0,0	0,0	0,0	0,0	0,0	0,0	0,0
Outros Ativos Contingentes	0,0	0,0	0,0	0,0	0,0	0,0	0,0
DESPESAS DE PPP							
Do Ente Federado							
Das Estaduais Não-Dependentes							
TOTAL DAS DESPESAS	0,0	0,0	0,0	0,0	0,0	0,0	0,0
RECEITA CORRENTE LÍQUIDA (RCL)	272.584.114,8	281.680.710,8	291.070.197,7	300.772.671,7	310.788.866,0	321.156.661,4	331.864.088,1
TOTAL DAS DESPESAS / RCL (%)	0,0	0,0	0,0	0,0	0,0	0,0	0,0

FONTE:

Data de Emissão: 23/05/2018 11:22h

SIGFIS - Versão 2018

Carlos de Franca Villela
 PREFEITO

Adriano da Silva
 Secretário Municipal de
 Fazenda e Planejamento
 Matr. 8264-3 / SEMFAPLAN - P.M.Q.

Adriano da Silva
 Secretário Municipal de
 Fazenda e Planejamento
 Matr. 8264-3 / SEMFAPLAN - P.M.Q.

Adriano da Silva
 Secretário Municipal de
 Fazenda e Planejamento
 Matr. 8264-3 / SEMFAPLAN - P.M.Q.

Josilene Alves da Silva Toledo
 Controlador
 Mat. 13468-7 / SEMFAPLAN - P.M.Q.
 CRC-RJ 083604/O-7

Adriano da Silva
 Secretário Municipal de
 Fazenda e Planejamento
 Matr. 8264-3 / SEMFAPLAN - P.M.Q.

Adriano da Silva
 Secretário Municipal de
 Fazenda e Planejamento
 Matr. 8264-3 / SEMFAPLAN - P.M.Q.

Adriano da Silva
 Secretário Municipal de
 Fazenda e Planejamento
 Matr. 8264-3 / SEMFAPLAN - P.M.Q.

DIÁRIO OFICIAL DO MUNICÍPIO DE QUEIMADOS

ÓRGÃO OFICIAL DOS PODERES EXECUTIVO E LEGISLATIVO

D.O.Q.

Criado Pela Lei nº. 986 de 07 de abril de 2010



Nº. 339 - Terça - feira, 29 de Maio de 2018 - Ano 02 - Página 22

MUNICÍPIO DE QUEIMADOS - PODER EXECUTIVO
 DEMONSTRATIVO SIMPLIFICADO DO RELATÓRIO RESUMIDO DA EXECUÇÃO ORÇAMENTÁRIA
DEMONSTRATIVO SIMPLIFICADO
 ORÇAMENTOS FISCAL E DA SEGURIDADE SOCIAL
 PERÍODO DE REFERÊNCIA : 2º Bimestre / 2018

LRF, art 48 - Anexo 14		R\$1,00			
BALANÇO ORÇAMENTÁRIO - RECEITAS		Até o bimestre			
Previsão Inicial de Receita		318.249.999,0			
Previsão Atualizada da Receita		318.249.999,0			
Receitas Realizadas		103.445.022,3			
Deficit Orçamentário		0,0			
Saldos de Exercícios Anteriores (utilizados para créditos adicionais)		0,0			
BALANÇO ORÇAMENTÁRIO - DESPESAS		Até o bimestre			
Dotação Inicial		318.250.000,1			
Créditos Adicionais		1.190.421,8			
Dotação Atualizada		319.440.421,9			
Despesas Empenhadas		244.198.371,2			
Despesas Liquidadas		91.342.352,6			
Superavit Orçamentário		12.102.669,7			
DESPESAS POR FUNÇÃO/SUBFUNÇÃO		Até o bimestre			
Despesas Empenhadas		244.198.371,1			
Despesas Liquidadas		91.342.352,7			
RECEITA CORRENTE LIQUIDA - RCL		Até o bimestre			
Receita Corrente Líquida		280.725.314,0			
RECEITAS/DESPESAS DOS REGIMES DE PREVIDENCIA		Até o bimestre			
Regime Próprio de Previdência Social dos Servidores Públicos		8.361.177,0			
Receitas Previdenciárias realizadas (III)		6.171.618,9			
Despesas Previdenciárias liquidadas (IV)		2.189.558,1			
Resultado Previdenciário (III-IV)					
RESULTADOS NOMINAL E PRIMÁRIO		Meta Fixada no Anexo de Metas Fiscais da LDO (a)	Resultado Apurado Até o Bimestre (b)	% em Relação à Meta (b/a)	
Resultado Nominal		0,0	-36.349.724,1	0,0%	
Resultado Primário		0,0	8.754.983,8	0,0%	
MOVIMENTAÇÃO DE RESTOS A PAGAR		Inscrição	Cancelamento até o bimestre	Pagamento até o bimestre	Saldo a pagar
POR PODER					
RESTOS A PAGAR PROCESSADOS					
Poder Executivo		3.450.179,4	0,0	1.876.902,5	1.573.276,9
Poder Legislativo		0,0	0,0	0,0	0,0
RESTOS A PAGAR NÃO PROCESSADOS					
Poder Executivo		7.363.622,1	468.927,7	2.728.246,8	4.166.447,6
Poder Legislativo		20.930,5	0,0	20.194,5	736,0
TOTAL		10.834.732,0	468.927,7	4.625.348,8	5.740.460,5
DESPESAS COM MANUTENÇÃO E DESENVOLVIMENTO DO ENSINO - MDE		Valor Apurado até o bimestre	Limites Constitucionais Anuais		
Mínimo Anual de 25% das Receitas de Impostos na Manutenção e Desenvolvimento do Ensino - MDE		12.647.646,6	%Mínimo Aplicar Exerc	%Aplicado até bimestre	
			25%	23,2%	
Mínimo Anual de 60% do FUNDEB na Remuneração do Magistério com Ensino Fundamental e Educação Infantil		17.556.835,4	60%	85,0%	
RECEITAS DE OPERAÇÕES DE CRÉDITO E DESPESAS DE CAPITAL		Valor Apurado Até o Bimestre	Saldo a Realizar		
Receita de Operação de Crédito					
Despesa de Capital Líquida					
PROJEÇÃO ATUARIAL DOS REGIMES DE PREVIDÊNCIA		Exercício em Referência	10º Exercício	20º Exercício	35º Exercício
Regime Próprio de Previdência Social dos Servidores Públicos					
Receitas Previdenciárias (IV)					
Despesas Previdenciárias (V)					
Resultado Previdenciário (VI)=(IV-V)					
RECEITA DA ALIENAÇÃO DE ATIVOS E APLICAÇÃO DOS RECURSOS		Valor Apurado Até o Bimestre	Saldo a Realizar		
Receita de Capital Resultante da Alienação de Ativos					
Aplicação dos Recursos da Alienação de Ativos					
DESPESAS COM AÇÕES E SERVIÇOS PÚBLICOS DE SAÚDE		Valor Apurado Até o Bimestre	Limite Constitucional Anual		
Despesas Próprias com Ações e Serviços Públicos de Saúde		29.352.223,3	%Mínimo a Aplicar no Exercício	% Aplicado até o bimestre	
			15,0%	21,7%	
DESPESAS DE CARÁTER CONTINUADO, DERIVADAS DE PPP'S CONTRATADAS		Valor Apurado no Exercício Corrente			
Total das despesas / RCL (%)		0,0%			

Air de Abreu
 Controlador Geral
 Mat. 8416/6 PMQ

SECRETARIA MUNICIPAL DE FINANÇAS
 SECRETARIA DE PLANEJAMENTO
 MANTENHA O SEU PRAZEL / SEMPRE EM DIA

Carlos de França Villela
 PREFEITO

Idelene Alves da Silva Toledo
 SECRETARIA DE ADMINISTRAÇÃO



**PREFEITURA MUNICIPAL
DE QUEIMADOS**

**RELATÓRIO DE
GESTÃO FISCAL**

1º QUADRIMESTRE/2018

DIÁRIO OFICIAL DO MUNICÍPIO DE QUEIMADOS
ÓRGÃO OFICIAL DOS PODERES EXECUTIVO E LEGISLATIVO

D.O.Q.

Criado Pela Lei nº. 986 de 07 de abril de 2010



Nº. 339 - Terça - feira, 29 de Maio de 2018 - Ano 02 - Página 24

MUNICÍPIO DE QUEIMADOS - PODER EXECUTIVO
 RELATÓRIO DE GESTÃO FISCAL
DEMONSTRATIVO DA DESPESA COM PESSOAL
 ORÇAMENTOS FISCAL E DA SEGURIDADE SOCIAL
 PERÍODO DE REFERÊNCIA : 1º Quadrimestre / 2018

RGF - ANEXO 1

R\$ 1,00

DESPESA COM PESSOAL	DESPESA EXECUTADAS Mai/2017 até Abr/2018		
	LIQUIDADAS	INSCRITAS EM RP NÃO PROCESSADOS	TOTAL
DESPESA BRUTA COM PESSOAL (I)	165.279.098,2	1.166.122,2	166.445.220,5
Pessoal Ativo	147.015.278,6	1.166.122,2	148.181.400,9
Pessoal Inativo e Pensionista	18.263.819,6	0,0	18.263.819,6
Outras Despesas de Pessoal Decorrentes de Contratos de Terceirização (art. 18, § 1º da LRF)	0,0	0,0	0,0
Despesas não Computadas (art. 19, § 1º da LRF) (II)	19.097.315,8	25.643,0	19.122.958,8
(-) Decorrentes de Decisão Judicial	0,0	0,0	0,0
(-) Inativos e Pensionistas com Recursos Vinculados	18.263.819,6	0,0	18.263.819,6
(-) Indenizações por Demissão e Incentivos à Demissão Voluntária	833.496,2	25.643,0	859.139,2
(-) Despesas de Exercícios Anteriores	0,0	0,0	0,0
DESPESA TOTAL COM PESSOAL - DTP (IV)=(I - II)	146.181.782,5	1.140.479,2	147.322.261,7
APURAÇÃO DO CUMPRIMENTO DO LIMITE LEGAL			VALOR
RECEITA CORRENTE LÍQUIDA - RCL (V)			280.725.314,5
% do TOTAL DA DESPESA LÍQUIDA COM PESSOAL PARA FINS DE APURAÇÃO DO LIMITE - TDP sobre a RCL (VI) = (IV / V) * 100			52,48 %
LIMITE MÁXIMO (inciso III, art. 20 da LRF) - <54,00%>			151.591.669,8
LIMITE PRUDENCIAL (§ único, art. 22 da LRF) - <51,30%>			144.012.086,3
LIMITE DE ALERTA (inciso II do §1º do art. 59 da LRF) - <48,6%>			136.432.502,9

Josilene Alves da Silva Toledo
 Contador
 Mat. 13260/01 / CGM PMQ
 CRE-BA/09504/0-7

Air de Abreu
 CONTROLADOR
 MATR. 84166/0-2
 ANEXO 08/04/18 - 2

Air de Abreu
 Controlador Geral
 Mat. 84166 - PMQ

Fabio Cristiano da Silva
 Secretário Municipal de
 Fazenda e Planejamento
 Matr. 8268-31 / SEMFAPLAN - PMQ

Carlos de França Vilela
 PREFEITO

Fonte : SEMFAPLAN

DIÁRIO OFICIAL DO MUNICÍPIO DE QUEIMADOS
ÓRGÃO OFICIAL DOS PODERES EXECUTIVO E LEGISLATIVO

D.O.Q.

Criado Pela Lei nº. 986 de 07 de abril de 2010



Nº. 339 - Terça - feira, 29 de Maio de 2018 - Ano 02 - Página 25

MUNICÍPIO DE QUEIMADOS
 RELATÓRIO DE GESTÃO FISCAL
 DEMONSTRATIVO DA DÍVIDA CONSOLIDADA
 ORÇAMENTOS FISCAL E DA SEGURIDADE SOCIAL
 PERÍODO DE REFERÊNCIA : 1º Quadrimestre / 2018

LRF, art 55, inciso I, alínea "b" - Anexo 2

R\$ 1,00

DÍVIDA CONSOLIDADA	SALDO EXERCÍCIO ANTERIOR	SALDO DO EXERCÍCIO DE 2018		
		1º Quadrimestre	2º Quadrimestre	3º Quadrimestre
DÍVIDA CONSOLIDADA - DC (I)	0,0	0,0	0,0	0,0
Dívida Mobiliária	0,0	0,0	0,0	0,0
Dívida Contratual	0,0	0,0	0,0	0,0
Interna	0,0	0,0	0,0	0,0
Externa	0,0	0,0	0,0	0,0
Precatórios Posteriores a 5.5.2000 (inclusive)	0,0	0,0	0,0	0,0
Outras Dívidas	0,0	0,0	0,0	0,0
DEDUÇÕES(II)¹	26.422.451,1	62.772.175,2	0,0	0,0
Disponibilidade de Caixa Bruta	29.872.630,5	64.345.452,0	0,0	0,0
(-) RP Processados (Exceto Precatórios)	3.450.179,4	1.573.276,8	0,0	0,0
DÍVIDA CONSOLIDADA LÍQUIDA - DCL (III) = (I - II)	-26.422.451,1	-62.772.175,2	0,0	0,0
RECEITA CORRENTE LÍQUIDA - RCL	272.594.114,8	280.725.314,5	0,0	0,0
% da DC sobre a RCL [I / RCL]	0,00 %	0,00 %	0,00 %	0,00 %
% da DCL sobre a RCL [III / RCL]	-9,69 %	-22,36 %	0,00 %	0,00 %
LIMITE DEFINIDO POR RESOLUÇÃO DO SENADO FEDERAL	120,00 %	120,00 %	120,00 %	120,00 %
LIMITE DE ALERTA (inciso III, §1º do art. 59 - LRF) - 48,6%	120,00 %	120,00 %	120,00 %	120,00 %

DETALHAMENTO DA DÍVIDA CONTRATUAL	SALDO EXERCÍCIO ANTERIOR	SALDO DO EXERCÍCIO DE 2018		
		Até o 1º Quadrimestre	Até o 2º Quadrimestre	Até o 3º Quadrimestre
DÍVIDA CONTRATUAL (IV = V + VI + VII + VIII)	0,0	0,0	0,0	0,0
DÍVIDA DE PPP (V)	0,0	0,0	0,0	0,0
PARCELAMENTOS DE DÍVIDAS (VI)	0,0	0,0	0,0	0,0
De Tributos	0,0	0,0	0,0	0,0
De Contribuições Sociais	0,0	0,0	0,0	0,0
Previdenciárias	0,0	0,0	0,0	0,0
Demais Contribuições Sociais	0,0	0,0	0,0	0,0
Do FGTS	0,0	0,0	0,0	0,0
Com Instituição Não Financeira	0,0	0,0	0,0	0,0
DÍVIDA COM INSTITUIÇÃO FINANCEIRA (VII)	0,0	0,0	0,0	0,0
Interna	0,0	0,0	0,0	0,0
Externa	0,0	0,0	0,0	0,0
DEMAIS DÍVIDAS CONTRATUAIS (VIII)	0,0	0,0	0,0	0,0

OUTROS VALORES NÃO INTEGRANTES DA DC	SALDO EXERCÍCIO ANTERIOR	SALDO DO EXERCÍCIO DE 2018		
		Até o 1º Quadrimestre	Até o 2º Quadrimestre	Até o 3º Quadrimestre
PRECATÓRIOS ANTERIORES A 5.5.2000	0,0	0,0	0,0	0,0
INSUFICIÊNCIA FINANCEIRA	0,0	0,0	0,0	0,0
DEPÓSITOS	0,0	0,0	0,0	0,0
RP NÃO PROCESSADOS DE EXERCÍCIOS ANTERIORES	7.067.510,9	4.289.159,9	0,0	0,0
ANTECIPAÇÕES DE RECEITA ORÇAMENTÁRIA - ARO	0,0	0,0	0,0	0,0

Iosilene Alves da Silva Tolado
 Controlador
 Matr. 73170/02 - CGM - PMQ
 CRC-RJ 086294/0-7

Marcos Neves Farias
 CONTROLADOR
 CRC/RJ 08754/0-2
 R.O. 1.445.131/PMQ

Air de Abreu
 Controlador Geral
 Matr. 8416/6 - PMQ

Francisco Cristiano da Silva
 Secretário Municipal de
 Fazenda e Planejamento
 Matr. 8284-31 / SEMFAPLAN - PMQ.

Carlos de França Vilela
 PREFEITO

DIÁRIO OFICIAL DO MUNICÍPIO DE QUEIMADOS
ÓRGÃO OFICIAL DOS PODERES EXECUTIVO E LEGISLATIVO

D.O.Q.

Criado Pela Lei nº. 986 de 07 de abril de 2010



Nº. 339 - Terça - feira, 29 de Maio de 2018 - Ano 02 - Página 26

DÍVIDA CONSOLIDADA PREVIDENCIÁRIA	REGIME PREVIDENCIÁRIO			
	SALDO EXERCÍCIO ANTERIOR	SALDO DO EXERCÍCIO DE 2018		
		Até o 1º Quadrimestre	Até o 2º Quadrimestre	Até o 3º Quadrimestre
DÍVIDA CONSOLIDADA PREVIDENCIÁRIA (IX)	482.866.300,6	482.866.300,6	0,0	0,0
Passivo Atuarial	482.866.300,6	482.866.300,6	0,0	0,0
Demais Dívidas	0,0	0,0	0,0	0,0
DEDUÇÕES(X)¹	80.022.133,0	85.973.945,1	0,0	0,0
Disponibilidade de Caixa Bruta	72.532.124,2	77.058.270,3	0,0	0,0
Investimento do RPPS	7.490.008,8	8.915.674,8	0,0	0,0
(-)Restos a Pagar Processados	0,0	0,0	0,0	0,0
OBRIGAÇÕES NÃO INTEGRANTES DA DC	0,0	0,0	0,0	0,0
Precatórios anteriores a 5.5.2000	0,0	0,0	0,0	0,0
Insuficiência Financeira	0,0	0,0	0,0	0,0
Depósitos	0,0	0,0	0,0	0,0
Outras Obrigações	0,0	0,0	0,0	0,0
DÍVIDA CONSOLIDADA LÍQUIDA DO RPPS (XI) = (IX - X)	402.844.167,6	396.892.355,5	0,0	0,0

Insilene Alves da Silva Tolerto
 Controlador
 Mat. 82200/01 - CGM - PMQ
 CPM - 083694/0-7

Gláucio Neves Pereira
 CONTROLADOR
 MAT. 82200/01 - 2
 RPPS - 083694/0-7

Air de Abreu
 Controlador Geral
 Mat. 8416/6 - PMQ

Carlos de França Vilela
 PREFEITO

Adão Cristiano da Silva
 Secretário Municipal de
 Fazenda e Planejamento - PMQ
 Matr. 8244-31 / SEMFAPLAN

DIÁRIO OFICIAL DO MUNICÍPIO DE QUEIMADOS
ÓRGÃO OFICIAL DOS PODERES EXECUTIVO E LEGISLATIVO

D.O.Q.

Criado Pela Lei nº. 986 de 07 de abril de 2010



Nº. 339 - Terça - feira, 29 de Maio de 2018 - Ano 02 - Página 27

MUNICÍPIO DE QUEIMADOS
 RELATÓRIO DE GESTÃO FISCAL
DEMONSTRATIVO DAS GARANTIAS E CONTRAGARANTIAS DE VALORES
 ORÇAMENTOS FISCAL E DA SEGURIDADE SOCIAL
 PERÍODO DE REFERÊNCIA : 1º Quadrimestre / 2018

LRF, art 55, inciso I, alínea "c" e art. 40, § 1º - Anexo 3

R\$1.00

GARANTIAS	SALDO DO EXERCÍCIO ANTERIOR	SALDO DO EXERCÍCIO DE 2018		
		Até o 1º Quadrimestre	Até o 2º Quadrimestre	Até o 3º Quadrimestre
EXTERNAS (I)	0,0	0,0	0,0	0,0
Aval ou fiança em operações de crédito	0,0	0,0	0,0	0,0
Outras Garantias	0,0	0,0	0,0	0,0
INTERNAS (II)	0,0	0,0	0,0	0,0
Aval ou fiança em operações de crédito	0,0	0,0	0,0	0,0
Outras garantias	0,0	0,0	0,0	0,0
TOTAL (I + II)	0,0	0,0	0,0	0,0
RECEITA CORRENTE LÍQUIDA - RCL	272.594.114,8	280.725.314,5	0,0	0,0
% do TOTAL DAS GARANTIAS sobre a RCL	0,00 %	0,00 %	0,00 %	0,00 %
LIMITE DEFINIDO POR RESOLUÇÃO DO SENADO FEDERAL	22,00 %	22,00 %	22,00 %	22,00 %

CONTRAGARANTIAS	SALDO DO EXERCÍCIO ANTERIOR	SALDO DO EXERCÍCIO DE 2018		
		Até o 1º Quadrimestre	Até o 2º Quadrimestre	Até o 3º Quadrimestre
GARANTIAS EXTERNAS (I)	0,0	0,0	0,0	0,0
Aval ou fiança em operações de crédito	0,0	0,0	0,0	0,0
Outras garantias	0,0	0,0	0,0	0,0
GARANTIAS INTERNAS (II)	0,0	0,0	0,0	0,0
Aval ou fiança em operações de crédito	0,0	0,0	0,0	0,0
Outras garantias	0,0	0,0	0,0	0,0
TOTAL DAS CONTRAGARANTIAS (I + II)	0,0	0,0	0,0	0,0

MEDIDAS CORRETIVAS :

Fonte : SEMFAPLAN

Nota :

O limite do saldo global das garantias concedidas pelo Município poderá ser elevado para 32% da RCL, desde que, cumulativamente, quando aplicável, o garantidor obedea às normas fixas nos incisos I a IV do parágrafo único do artigo 9º da Resolução SF nº 43/2001, com redação dada pela Resolução SF nº 03/2002, publicada no D.O.U. de 03/04/2002.

Yosilene Alves da Silva
 Controlador
 Matr. 8416/6 - PMQ
 CIRCULAR Nº 007/2018

Marcão Neves
 CONTROLADOR
 CIRCULAR Nº 007/2018
 Nº. 1.2. 02. 001. 001. 001

Air de Abreu
 Controlador Geral
 Mat. 8416/6 - PMQ

Fabio Cristiano da Silva
 Secretário Municipal de
 Fazenda e Planejamento
 Matr. 8264-31 / SEMFAPLAN - PMQ

Carlos de França Vilela
 PREFEITO

DIÁRIO OFICIAL DO MUNICÍPIO DE QUEIMADOS
ÓRGÃO OFICIAL DOS PODERES EXECUTIVO E LEGISLATIVO

D.O.Q.

Criado Pela Lei nº. 986 de 07 de abril de 2010



Nº. 339 - Terça - feira, 29 de Maio de 2018 - Ano 02 - Página 28

MUNICÍPIO DE QUEIMADOS
 RELATÓRIO DE GESTÃO FISCAL
 DEMONSTRATIVO DAS OPERAÇÕES DE CRÉDITO
 ORÇAMENTOS FISCAL E DA SEGURIDADE SOCIAL
 PERÍODO DE REFERÊNCIA : 1º Quadrimestre / 2018

LRF, art 55, inciso I, alínea "d" e Inciso III alínea "c" - Anexo 4 R\$1,00

OPERAÇÕES DE CRÉDITO	OPERAÇÕES REALIZADAS Até o 1º Quadrimestre	
	No Quadr.	Até o Quadr.
SUJEITAS AO LIMITE PARA FINS DE CONTRATAÇÃO (I)	0,0	0,0
Mobiliária	0,0	0,0
Interna	0,0	0,0
Externa	0,0	0,0
Contratual	0,0	0,0
Interna	0,0	0,0
Abertura de Crédito	0,0	0,0
Aquisição Financiada de Bens e Arredondamento Mercantil Financeiro	0,0	0,0
Derivadas de PPP	0,0	0,0
Demais Aquisições Financiadas	0,0	0,0
Antecipação de Receita	0,0	0,0
Pela Venda a Termo de Bens e Serviços	0,0	0,0
Demais Antecipações de Crédito	0,0	0,0
Assunção, reconhecimento e Confissão de Dividas (LRF, art. 29, § 1º)	0,0	0,0
Outras Operações de Crédito	0,0	0,0
Externa	0,0	0,0
Contratuais	0,0	0,0
NÃO SUJEITAS AO LIMITE PARA FINS DE CONTRATAÇÃO (II)	0,0	0,0
Parcelamento de Dividas	0,0	0,0
De Tributos	0,0	0,0
De Contribuições Sociais	0,0	0,0
Previdenciárias	0,0	0,0
Demais Contribuições Sociais	0,0	0,0
Do FGTS	0,0	0,0
Melhoria da Administração de Receitas e da Gestão Fiscal, Financeira e Patrimonial	0,0	0,0
Programa de Iluminação Pública - RELUZ	0,0	0,0
Amparadas pelo art. 9-N da resolução nº 2827/01 do CMN	0,0	0,0
APURAÇÃO DO CUMPRIMENTO DOS LIMITES	VALOR	% SOBRE RCL
RECEITA CORRENTE LÍQUIDA - RCL	280.725.314,52	--
OPERAÇÕES VEDADAS (III)	--	--
TOTAL CONSIDERADO PARA FINS DE APURAÇÃO DO CUMPRIMENTO DO LIMITE (IV) = (Ia + III)	0,00	0,00 %
LIMITE DEFINIDO POR RESOLUÇÃO DO SENADO FEDERAL PARA AS OPERAÇÕES DE CRÉDITO INTERNAS E EXTERNAS (Inciso I do artigo 7º da Resolução SF nº 43/2001)	44.916.050,32	16 %
OPERAÇÕES DE CRÉDITO POR ANTECIPAÇÃO DA RECEITA sobre a RCL	0,00	0,00 %
LIMITE DEFINIDO POR RESOLUÇÃO DO SENADO FEDERAL PARA AS OPERAÇÕES DE CRÉDITO POR ANTECIPAÇÃO DA RECEITA (Artigo 10º da Resolução SF nº 43/2001)	19.650.772,02	7 %
TOTAL CONSIDERADO PARA CONTRATAÇÃO DE NOVAS OPERAÇÕES DE CRÉDITO (V) = (IV + IIa)	0,00	0,00 %

Fonte : SEMFAPLAN
 Nota :

Marco Antonio Neves
 SECRETÁRIO MUNICIPAL DE
 FAZENDA E PLANEJAMENTO
 Matr. 8264-31 / SEMFAPLAN - P.M. Q.

Fábio Cristiano da Silva
 Secretário Municipal de
 Fazenda e Planejamento
 Matr. 8264-31 / SEMFAPLAN - P.M. Q.

Carlos de França Vilela
 PREFEITO
 JOSILENE ALVES DA SILVA TOLEDO
 Contador
 Matr. 8264-31 / SEMFAPLAN - P.M. Q.

DIÁRIO OFICIAL DO MUNICÍPIO DE QUEIMADOS
ÓRGÃO OFICIAL DOS PODERES EXECUTIVO E LEGISLATIVO

D.O.Q.

Criado Pela Lei nº. 986 de 07 de abril de 2010



Nº. 339 - Terça - feira, 29 de Maio de 2018 - Ano 02 - Página 29

MUNICÍPIO DE QUEIMADOS - PODER EXECUTIVO
 RELATÓRIO DE GESTÃO FISCAL
DEMONSTRATIVO DOS LIMITES
 ORÇAMENTOS FISCAL E DA SEGURIDADE SOCIAL
 PERÍODO DE REFERÊNCIA : 1º Quadrimestre / 2018

RECEITA CORRENTE LÍQUIDA		VALOR ATÉ O BIMESTRE	
Receita Corrente Líquida		280.725.314,5	
DESPESA COM PESSOAL		VALOR	% SOBRE A RCL
Total da Despesa com Pessoal - TDP		147.322.261,7	52,48 %
Limite Legal (inciso III, art. 20 da LRF)		151.591.669,8	54,00 %
Limite Prudencial (§ único, art. 22 da LRF)		144.012.086,3	51,30 %
DÍVIDA		VALOR	% SOBRE A RCL
Dívida Consolidada Líquida		-62.772.175,2	-22,36 %
Limite Definido por Resolução do Senado Federal		336.870.377,4	120,00 %
GARANTIA DE VALORES		VALOR	% SOBRE A RCL
Total das Garantias		0,0	0,00 %
Limite Definido por Resolução do Senado Federal		0,0	22,00 %
OPERAÇÕES DE CRÉDITO		VALOR	% SOBRE A RCL
Operações de Crédito Internas e Externas		0,0	0,00 %
Operações de Crédito por Antecipação da Receita		0,0	0,00 %
Limite Definido por Resolução do Senado Federal para Operações de Crédito Internas e Externas		44.916.050,3	16,00 %
Limite Definido por Resolução do Senado Federal para Operações de Crédito por Antec. da Receita		19.650.772,0	7,00 %
RESTOS A PAGAR		Inscrição em Restos a Pagar NÃO PROCESSADOS	Disponibilidade de Caixa Líquida (antes da Inscrição em Restos Pag Não Proc)
Valor apurado nos demonstrativos respectivos		0,0	0,0

Fonte : SEMFAPLAN
 Nota :

Josilene Alves da Silva Toledo
 Contador
 Mat. 13266/2016 - LCM - PMQ
 CRC-RJ 08336/10-7

Marcelo de Aguiar Fortes
 Contador
 Mat. 08/84/0-2
 NLE 44357/PMQ

Air de Abreu
 Controlador Geral
 Mat. 8416/6 - PMQ

Fábio Cristiano da Silva
 Secretário Municipal de
 Fazenda e Planejamento
 Matr. 8264-31 / SEMFAPLAN - P.M.Q.

Carlos de França Vilela
 PREFEITO

DIÁRIO OFICIAL DO MUNICÍPIO DE QUEIMADOS
ÓRGÃO OFICIAL DOS PODERES EXECUTIVO E LEGISLATIVO

D.O.Q.

Criado Pela Lei nº. 986 de 07 de abril de 2010



Nº. 339 - Terça - feira, 29 de Maio de 2018 - Ano 02 - Página 30

Atos do Procurador Geral do Município

AVISO DE PENALIDADE

A PROCURADORIA GERAL DO MUNICÍPIO DE QUEIMADOS, conforme autorização do processo nº 0915/2017/09, publicada no Diário Oficial do Município em 02/05/2018, comunica a aplicação, em 21/05/2018, das seguintes sanções impostas à empresa BAZAR SÃO DOMINGOS NETO EIRELI – ME, com sede a Rua Dr. Otávio Tarquínio, nº 912, Loja, Centro, Nova Iguaçu, RJ, inscrita no CNPJ sob o nº 08.109.066/0001-26 e Inscrição Estadual nº 78.141.743: a) Suspensão temporária de participação em licitação e impedimento de contratar com a Administração Pública pelo prazo de 2 (dois) anos, com fulcro nos incisos III e IV do artigo 87 da Lei nº 8.666/93 e b) Declaração de inidoneidade para licitar ou contratar com a Administração Pública pelo prazo de 2 (dois) anos.

CARLOS EDUARDO AFONSO DE LIMA
Procurador Geral do Município - Matrícula 4340/01

Atos do Controlador Geral do Município

Processo: 1948/2018/01. Com base no parecer desta Controladoria Geral e de acordo com as atribuições conferidas pela Portaria n.º 173/2011, publicada no Diário Oficial de Queimados, dia 19/04/2011, APROVO nos termos da Lei 1009/10, a prestação de contas referente ao adiantamento concedido ao servidor FÁBIO PEREIRA DOS SANTOS– MAT. 6633/81, através do processo n.º 1137/2018/01, no valor de R\$ 6.400,00 (seis mil e quatrocentos reais).

Processo: 1359/2018/01. Com base no parecer desta Controladoria Geral e de acordo com as atribuições conferidas pela Portaria n.º 173/2011, publicada no Diário Oficial de Queimados, dia 19/04/2011, APROVO nos termos da Lei 1009/10, a prestação de contas referente ao adiantamento concedido ao servidor TÂNIA NUNES CORBO – MAT. 4233/21, através do processo n.º 0130/2018/01, no valor de R\$ 4.000,00 (quatro mil reais).

AIR DE ABREU
Controlador Geral do Município

Atos do Secretário Municipal de Administração

O Secretário Municipal de Administração, no uso de suas atribuições legais,

RESOLVE:

ATO SEMAD Nº 092/SEMAD/18 – Tornar Público o gozo efetivo de férias do servidor **MARCOS ANDRÉ OLIVEIRA REIS, matrícula nº 2807/01, Técnico em Radiologia, da SEMUS, no período de 11/06/2018 a 30/06/2018 e 12/12/2018 a 31/12/2018**, referente ao período aquisitivo de 19/03/2017 a 18/03/2018.

ATO SEMAD Nº 093/2018. Suspender por necessidade de serviço o período concessivo de gozo das férias compreendidas entre os dias 01/06/2018 a 30/06/2018 da servidora **INGRID BARBOSA DE CARVALHO, Coordenador de Unidade Integrada de Saúde, da SEMUS, matrícula nº 13157/01, fixando o próximo período para 03/09/2018 a 02/10/2018.**

ATO SEMAD Nº 094/2018. Suspender por necessidade de serviço o período concessivo de gozo das férias compreendidas entre os dias 01/06/2018 a 15/06/2018 e 21/09/2018 a 05/10/2018 da servidora **CONCEIÇÃO RIBEIRO MENEZES DOS SANTOS, Assessor Jurídico, da SEMFAPLAN, matrícula nº 11477/02, fixando o próximo período para 03/09/2018 a 02/10/2018.**

ATO SEMAD Nº 095/2018. Suspender por necessidade de serviço o período concessivo de gozo das férias compreendidas entre os dias 01/06/2018 a 30/06/2018 do servidor **FÁBIO PEREIRA DOS SANTOS, ASG/Coordenador da Divisão de Publicações Oficiais, do GAP, matrícula nº 6633/81, fixando os próximos períodos para: 1º PERÍODO: 01/08/2018 A 15/08/2018 e 2º PERÍODO: 17/09/2018 A 01/10/2018**

ATO SEMAD Nº 096/2018. Suspender por necessidade de serviço o período concessivo de gozo das férias compreendidas entre os dias 16/07/2018 a 30/07/2018 da servidora **RENATA BRETAS ZATTAR, Assessor Técnico, do GAP, matrícula nº 10182/02, fixando o próximo período para 09/07/2018 a 23/07/2018.**

ATO SEMAD Nº 097/2018. Suspender por necessidade de serviço o período concessivo de gozo das férias compreendidas entre os dias 01/06/2018 a 30/06/2018 da servidora **FABIANA DE OLIVEIRA PORTES, Assessor de Gabinete, da SEMOB, matrícula nº 9437/44, fixando o próximo período para 03/09/2018 a 02/10/2018.**

ANDRÉ PEREIRA BAHIA
Secretário Municipal de Administração

Atos do Secretário Municipal de Desenvolvimento Econômico

DIÁRIO OFICIAL DO MUNICÍPIO DE QUEIMADOS
ÓRGÃO OFICIAL DOS PODERES EXECUTIVO E LEGISLATIVO

D.O.Q.

Criado Pela Lei nº. 986 de 07 de abril de 2010



Nº. 339 - Terça - feira, 29 de Maio de 2018 - Ano 02 - Página 31

ATO Nº 001/SEMDE/2018. O SECRETÁRIO MUNICIPAL DE DESENVOLVIMENTO ECONÔMICO, no uso de suas atribuições legais,

Considerando o aviso de manutenção programada da Light, através do nº de serviço 6158891;

RESOLVE:

1 – Comunicar que em razão da manutenção na rede elétrica local, a ser realizada no dia 30/05/2018, quarta-feira, haverá interrupção no fornecimento de energia elétrica na Rua Drª Sucena Geara (antiga Rua Esperança) nº 90, Centro – Queimados.

2 - Assim o expediente da Secretaria Municipal de Desenvolvimento Econômico, será excepcionalmente das 13:00 às 17:00 horas.

JULIO CESAR REZENDE DE ALMEIDA
Secretário Municipal de Desenvolvimento Econômico

Atos do Poder Legislativo

ATO nº 023/2018

O Presidente da Câmara Municipal de Queimados, no uso das suas atribuições legais e regimentais;

Considerando o Feriado de *Corpus Christi*;

Considerando que não há nenhuma matéria a ser apreciada por esta Casa de Leis, assim como não houve nenhuma convocação de sessão extraordinária;

RESOLVE:

Art. 1º - Decretar ponto facultativo no dia 01 de junho de 2018.

Art. 2º - Este Ato entra em vigor na data de sua publicação.

Milton Campos Antônio
Presidente

Queimados, 28 de maio de 2018.

ATO Nº 024/2018. O PRESIDENTE DA CÂMARA MUNICIPAL DE QUEIMADOS - RJ, no uso de suas atribuições legais e regimentais; **PUBLIQUE-SE** de acordo com o artigo 125 parágrafo primeiro do **REGIMENTO INTERNO**, a **ORDEM DO DIA DA 29ª SESSÃO ORDINÁRIA DO DIA 30 DE MAIO DE 2018**:

PROJETO DE LEI: 107/18

AUTOR: PODER EXECUTIVO

ASSUNTO: "ALTERA A LEI 400/99 REFERENTE À JARI".

Art. 1º - O artigo 5º da Lei nº 400/99, passa a vigorar com a seguinte redação:

"Art. 5º - A JARI será composta por no mínimo 03 (três) membros efetivos e igual número de suplente, sendo:

Um representante indicado pelo Chefe do Poder Executivo Municipal, que a presidirá;

Um representante do Sindicato dos Rodoviários do Município de Queimados;

Um representante da Secretaria Municipal de Transportes.

Um representante da OAB/RJ, indicado pela 54ª subseção da OAB/RJ;

Um representante da sociedade civil com no mínimo diploma de nível médio e comprovada capacidade e idoneidade.

Art. 2º - O artigo 7º da Lei nº 400/99, passa a vigorar com a seguinte redação:

"Art. 7º - Os membros da JARI farão jus a uma gratificação de presença e produtividade, exceto o presidente, equivalente ao valor de R\$ 119,25 (cento e dezenove reais e vinte e cinco centavos) por sessão, até o máximo de 08 (oito) sessões por mês, devendo a mesma ser submetida à revisão anual."

Art. 3º - Esta lei entrará em vigor na data de sua publicação.

PROJETO DE LEI: 108/18

AUTOR: PODER EXECUTIVO

ASSUNTO: "ALTERA A LEI 001/95 REFERENTE AO ALVARÁ DE LICENCIAMENTO".

Art. 1º - Altera o art. 296 da Lei Complementar nº 001/95, que passa a vigorar com a seguinte redação:

"Art. 296 - Independentemente da prévia licença, e respectivo alvará, estão sujeitas a constante inspeção sanitária, exercida em observância às normas vigentes, as atividades elencadas no anexo XV desta lei."

Art. 2º - Altera o art. 297 da Lei Complementar nº 001/95, que passa a vigorar com a seguinte redação:

DIÁRIO OFICIAL DO MUNICÍPIO DE QUEIMADOS
ÓRGÃO OFICIAL DOS PODERES EXECUTIVO E LEGISLATIVO

D.O.Q.

Criado Pela Lei nº. 986 de 07 de abril de 2010



Nº. 339 - Terça - feira, 29 de Maio de 2018 - Ano 02 - Página 32

“Art. 297 - O Alvará de Licença, concedido mediante o recolhimento da Taxa prevista no inciso I do Artigo 294 será válido enquanto a empresa funcionar operando no mesmo ramo de atividade e mantendo as características físicas do estabelecimento licenciado.

Parágrafo único – As licenças relativas aos demais incisos do art. 294, serão válidas pelo prazo constante nos respectivos Alvarás - emitidos pelos órgãos municipais competentes - não podendo ser superiores ao prazo de 01 (um) ano.”

Art. 3º - Altera o art. 298 da Lei Complementar nº 001/95, que passa a vigor com a seguinte redação:

“Art. 298 - Independentemente da prévia licença e respectivo alvará, previstos neste Código, estão sujeitos à constante fiscalização ambiental os estabelecimentos em que se desenvolvem as atividades elencadas no anexo XVI desta lei.”

Art. 4º - Altera o parágrafo único do art. 300-A da Lei Complementar nº 001/95, que passa a vigorar com a seguinte redação:

“Art. 300-A -

Parágrafo único – São isentas, da Taxa de Vistoria de Estabelecimentos Localizados, as micros e pequenas empresas que se enquadram nos parâmetros definidos pela Lei Complementar nº 039/09.”

Art. 5º - Altera o parágrafo único do art. 323 da Lei Complementar nº 001/95, que passa a vigorar com a seguinte redação:

“Art. 323 -

Parágrafo único – Ao requerer a licença, o contribuinte terá que fornecer ao Órgão Fazendário os elementos e as informações, conforme definidas em decreto e atos complementares, necessários para sua inscrição no cadastro fiscal.”

Art. 6º - Altera o §3º do art. 324 da Lei Complementar nº 001/95, que passa a vigorar com a seguinte redação:

“Art. 324 -

§ 3º - Incidirá sobre a base de cálculo da Taxa de Localização e Funcionamento, Taxa de Fiscalização de Estabelecimentos, Taxa de Comércio Informal e Taxa de Vistoria de Estabelecimentos Localizados, o fator de localização, determinado conforme os parâmetros de zoneamento estabelecidos pela Lei Complementar nº 064/13, antes do término de cada exercício pelo Chefe do Poder Executivo através de decreto com validade para o exercício seguinte.”

Art. 7º - Altera o art. 350 da Lei Complementar nº 001/95, que passa a vigorar com a seguinte redação:

“Art. 350 - Consideram-se integrados ao presente Código as tabelas dos anexos I a XVI que o acompanham.”

Art. 8º - Passam a integrar a Lei Complementar nº 001/95 os anexos XV e XVI, que com esta se publica.

Art. 9º - O Anexo III da Lei Complementar nº 001/95 terá as atividades redefinidas conforme o anexo desta lei.

Art. 10º - Esta lei complementar entrará em vigor na data de sua publicação.


Milton Campos Antônio
Presidente

Queimados, 29 de Maio de 2018

EXTRATO DE CONTRATOS, CONVÊNIOS E SIMILARES

1º TERMO ADITIVO AO CONTRATO Nº. 01/2018

Ref. à Adesão Parcial à Ata de Registro de Preços Nº. 01/2018 – Pregão Presencial nº. 20/2017 – Processo Administrativo: 01/017/2018.

1 - Partes: Câmara Municipal de Queimados e a Empresa CONSERV IGUAÇU PRESTAÇÃO DE SERVIÇOS DE LIMPEZA LTDA EPP.

2 - Objeto: SUPRESSÃO de 33,33% (trinta e três inteiros e trinta e três centésimos por cento) do valor do contrato firmado entre as partes em 22/02/2018. Após a Supressão o valor mensal passará a ser de R\$14.002,36 (quatorze mil, dois reais e trinta e seis centavos).

DIÁRIO OFICIAL DO MUNICÍPIO DE QUEIMADOS
ÓRGÃO OFICIAL DOS PODERES EXECUTIVO E LEGISLATIVO

D.O.Q.

Criado Pela Lei nº. 986 de 07 de abril de 2010



Nº. 339 - Terça - feira, 29 de Maio de 2018 - Ano 02 - Página 33

3 - **RATIFICAÇÃO:** As demais Cláusulas do Contrato em referência permanecem inalteradas, e são pelo presente Termo Aditivo, ratificadas.


4 - **FUNDAMENTO:** O presente aditivo encontra embasamento legal na nos termos previstos em Cláusula Terceira do Contrato de Adesão Parcial à Ata de Registro de Preços Nº. 01/2018 – Pregão Presencial nº. 20/2017, bem como no Artigo 65, § 2º, inciso II da Lei n.º 8.666/93.


Milton Campos Antônio
Presidente

ERRATA do Despacho publicado no D.O.Q. nº 292, Terça-feira, 16 de março de 2018.

ONDE SE LÊ: “ADJUDICO o objeto consignado à empresa **CONSERV IGUAÇU PRESTAÇÃO DE SERVIÇOS DE LIMPEZA LTDA EPP**, inscrita no CNPJ nº 07.973.242/0001-00.”

LEIA-SE: “**PORTARIA Nº. 15/18** – “ADJUDICO o objeto consignado à empresa **CONSERV IGUAÇU PRESTAÇÃO DE SERVIÇOS DE LIMPEZA LTDA EPP**, inscrita no CNPJ nº 09.588.780/0001-07.”


MILTON CAMPOS ANTÔNIO
PRESIDENTE

Avisos, Editais e Notificações

PREGÃO PRESENCIAL Nº2.2018

OBJETO: Contratação do serviço de tratamento fisioterápico do Método de Tratamento intensivo “Therasuit”.

PROCESSO ADMINISTRATIVO: 13/0972/2016

RETIRADA DO EDITAL: www.queimados.rj.gov.br ou Secretaria Municipal de Saúde de Queimados, Rua Hortência, 254, sala 103 – Centro, das 09:00 às 16:00 horas, mediante a entrega de uma resma de papel A4 e carimbo contendo o CNPJ da Empresa. DATA / HORA: ADIADO 12/06/2018 às 10:00 horas.

Lívia da S. M. de Assis
Pregoeiro